

SAMENVATTING INBRENG HANDEL GELE UIEN T.B.V. BEURSNOTERING

NOORD

GEDANE ZAKEN IN DE ACHTERLIGGENDE WEEK, MET LEVERING BINNEN TERMIJN VAN DRIE WEKEN;

WEEK

41

LEVERING OP WEEK **41** **42** **43** en week **44** t/m MA-DO week **45**

INGEBRACHT VOLUME **3.465** TON BRUTO AF TELER OP AUTO, GELEVERD BINNEN TWEE WEKEN NA AANKOOP

GEMIDDELDE SORTERING 56,1% OP BASIS VAN SCHATTING
GEMIDDELD TARRAPERCENTAGE 5,3% OP BASIS VAN SCHATTING

GEW. GEMIDDELDE PRIJS **€ 12,54** PER 100 KG

STANDAARD DEVIATIE € 1,41 PER 100 KG

MEDIAAN € 13,00 PER 100 KG

HOOGSTE EN LAAGSTE TRANSACTIE

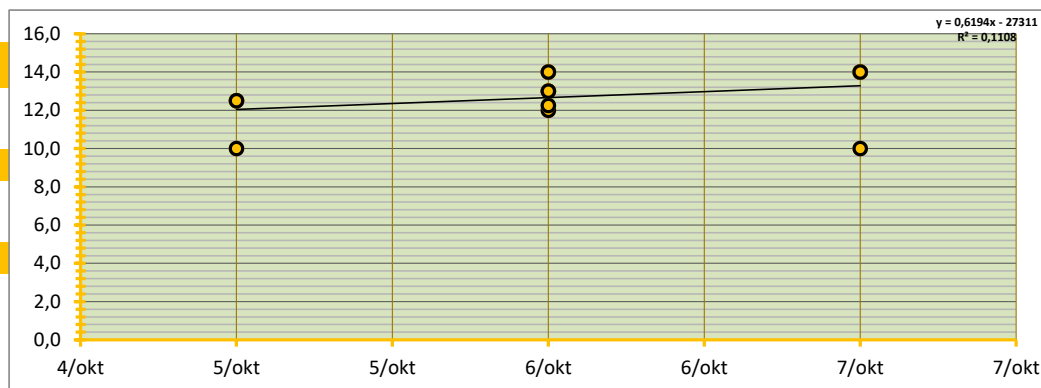
HOOGSTE TRANSACTIE € 14,00 PER 100 KG

LAAGSTE TRANSACTIE € 10,00 PER 100 KG

BETROUWBAARHEIDSINTERVAL (80%)

ONDERGREN (P=0,80) € 11,36 PER 100 KG

BOVENGREN (P=0,80) € 13,73 PER 100 KG



WAARVAN:

	TON	GEW. GEM PRIJS	€	onder en bovengrens:	€	€	SORT(%)	TARR(%)		
Noorden	3.465	GEW. GEM PRIJS	€ 12,54	€ 11,36	€ 13,73		56%	5,3%		
Zuiden	820	GEW. GEM PRIJS	€ 12,90	€ 11,18	€ 14,62		43%	7,4%		
totaal ingebracht	4.285	verschil	€ -0,36	verschil	€ 0,17	€ -0,89	verschil	13%	verschil	-2,0%
GlobalGAP	3.175	GEW. GEM PRIJS	€ 12,70	74,1% GAP	€ -0,02	SORT(%)	57%	TARR(%)	5,3%	

SAMENVATTING INBRENG HANDEL GELE UIEN T.B.V. BEURSNOTERING

ZUID

GEDANE ZAKEN IN DE ACHTERLIGGENDE WEEK, MET LEVERING BINNEN TERMIJN VAN DRIE WEKEN;

WEEK

41

LEVERING OP WEEK **41** **42** **43** en week **44** t/m MA-DO week **45**

INGEBRACHT VOLUME **820** TON BRUTO AF TELER OP AUTO, GELEVERD BINNEN TWEE WEKEN NA AANKOOP

GEMIDDELDE SORTERING 43,4% OP BASIS VAN SCHATTING

GEMIDDELD TARRAPERCENTAGE 7,4% OP BASIS VAN SCHATTING

GEW. GEMIDDELDE PRIJS **€ 12,90** PER 100 KG

STANDAARD DEVIATIE € 2,05 PER 100 KG

MEDIAAN € 14,00 PER 100 KG

HOOGSTE EN LAAGSTE TRANSACTIE

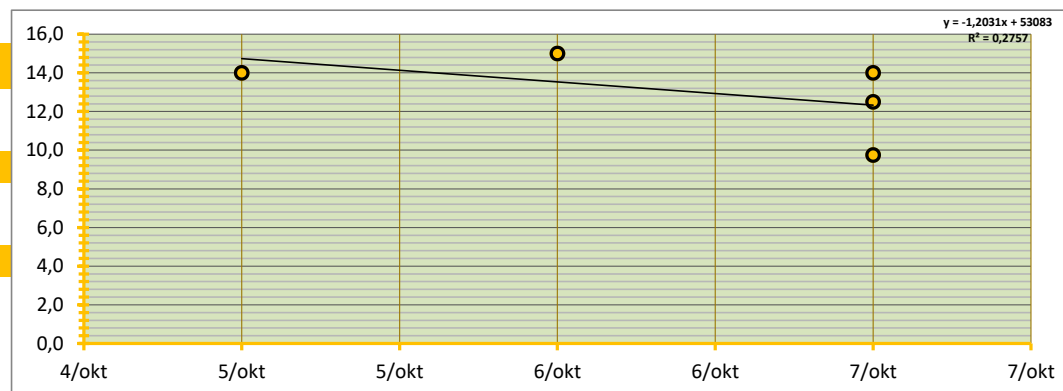
HOOGSTE TRANSACTIE € 15,00 PER 100 KG

LAAGSTE TRANSACTIE € 9,75 PER 100 KG

BETROUWBAARHEIDSINTERVAL (80%)

ONDERGREN (P=0,80) € 11,18 PER 100 KG

BOVENGREN (P=0,80) € 14,62 PER 100 KG



WAARVAN:

	TON	GEW. GEM PRIJS	€	onder en bovengrens:	€	€	SORT(%)	TARR(%)					
Noorden	3.465	12,54	€	11,36	€	13,73	56%	5,3%					
Zuiden	820	12,90	€	11,18	€	14,62	43%	7,4%					
totaal ingebracht	4.285	verschil	€	-0,36	verschil	€	0,17	€	-0,89	verschil	13%	verschil	-2,0%
GlobalGAP	3.175	TON	GEW. GEM PRIJS	€	12,70	74,1% GAP	€ -0,02	SORT(%)	57%	TARR(%)	5,3%		

SAMENVATTING INBRENG HANDEL RODE UIEN T.B.V. BEURSNOTERING

NOORD

GEDANE ZAKEN IN DE ACHTERLIGGENDE WEEK, MET LEVERING BINNEN TERMIJN VAN DRIE WEKEN;

WEEK

41

LEVERING OP WEEK **41** **42** **43** en week **44** t/m MA-DO week **45**

INGEBRACHT VOLUME **0** TON BRUTO AF TELER OP AUTO, GELEVERD BINNEN TWEE WEKEN NA AANKOOP

GEMIDDELDE SORTERING #DEEL/0! OP BASIS VAN SCHATTING
 GEMIDDELD TARRAPERCENTAGE #DEEL/0! OP BASIS VAN SCHATTING

GEW. GEMIDDELDE PRIJS **#DEEL/0!** PER 100 KG

STANDAARD DEVIATIE #DEEL/0! PER 100 KG

MEDIAAN #GETAL! PER 100 KG

HOOGSTE EN LAAGSTE TRANSACTIE

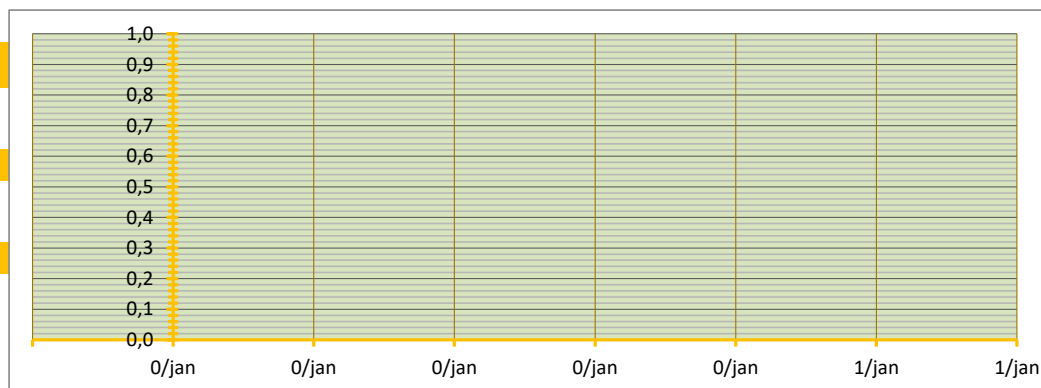
HOOGSTE TRANSACTIE € - PER 100 KG

LAAGSTE TRANSACTIE € - PER 100 KG

BETROUWBAARHEIDSINTERVAL (80%)

ONDERGREN (P=0,80) #DEEL/0! PER 100 KG

BOVENGREN (P=0,80) #DEEL/0! PER 100 KG



WAARVAN:

Noorden	0	TON	GEW. GEM PRIJS	#DEEL/0!	onder en bovengrens:	#DEEL/0!	#DEEL/0!	SORT(%)	#####	TARR(%)	#DEEL/0!
Zuiden	0	TON	GEW. GEM PRIJS	#DEEL/0!	onder en bovengrens:	#DEEL/0!	#DEEL/0!	SORT(%)	#####	TARR(%)	#DEEL/0!
totaal ingebracht	0		verschil	#DEEL/0!	verschil	#DEEL/0!	#DEEL/0!	verschil	#DEEL/0!	verschil	#DEEL/0!
GlobalGAP	XXX	TON	GEW. GEM PRIJS	XXX	#WAARDE!	GAP	#####	SORT(%)	XXX	TARR(%)	XXX

SAMENVATTING INBRENG HANDEL RODE UIEN T.B.V. BEURSNOTERING

ZUID

GEDANE ZAKEN IN DE ACHTERLIGGENDE WEEK, MET LEVERING BINNEN TERMIJN VAN DRIE WEKEN;

WEEK

LEVERING OP WEEK **41** **42** **43** en week **44** t/m MA-DO week **45**

INGEBRACHT VOLUME **0** TON BRUTO AF TELER OP AUTO, GELEVERD BINNEN TWEE WEKEN NA AANKOOP

GEMIDDELTE SORTERING #DEEL/0! OP BASIS VAN SCHATTING
 GEMIDDELD TARRAPERCENTAGE #DEEL/0! OP BASIS VAN SCHATTING

GEW. GEMIDDELTE PRIJS **#DEEL/0!** PER 100 KG

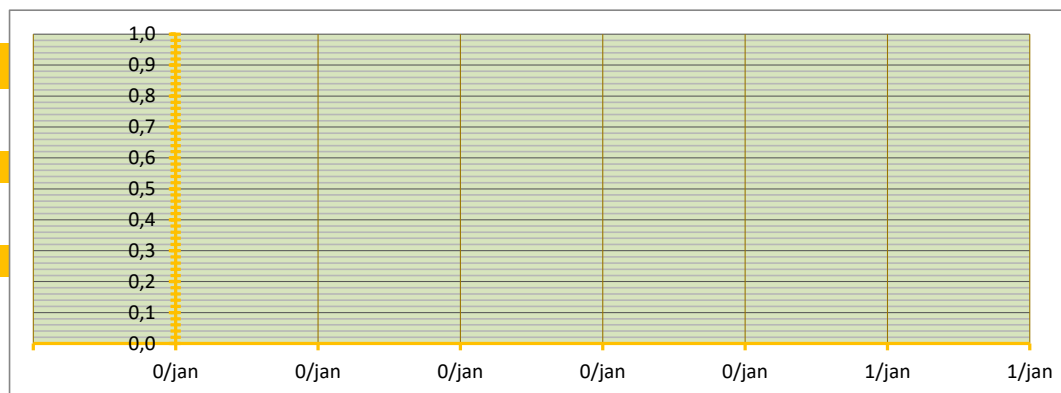
STANDAARD DEVIATIE #DEEL/0! PER 100 KG
 MEDIAAN #GETAL! PER 100 KG

HOOGSTE EN LAAGSTE TRANSACTIE

HOOGSTE TRANSACTIE € - PER 100 KG
 LAAGSTE TRANSACTIE € - PER 100 KG

BETROUWBAARHEIDSINTERVAL (80%)

ONDERGREN (P=0,80) #DEEL/0! PER 100 KG
 BOVENGREN (P=0,80) #DEEL/0! PER 100 KG



WAARVAN:

Noorden	0	TON	GEW. GEM PRIJS	#DEEL/0!	onder en bovengrens:	#DEEL/0!	#DEEL/0!	SORT(%)	#####	TARR(%)	#DEEL/0!
Zuiden	0	TON	GEW. GEM PRIJS	#DEEL/0!	onder en bovengrens:	#DEEL/0!	#DEEL/0!	SORT(%)	#####	TARR(%)	#DEEL/0!
totaal ingebracht	0		verschil	#DEEL/0!	verschil	#DEEL/0!	#DEEL/0!	verschil	#DEEL/0!	verschil	#DEEL/0!
GlobalGAP	xxx	TON	GEW. GEM PRIJS	xxx	#WAARDE!	GAP	#####	SORT(%)	xxx	TARR(%)	xxx