

SAMENVATTING INBRENG HANDEL GELE UIEN T.B.V. BEURSNOTERING

NOORD

GEDANE ZAKEN IN DE ACHTERLIGGENDE WEEK, MET LEVERING BINNEN TERMIJN VAN DRIE WEKEN;

WEEK

50

LEVERING OP WEEK **50** **51** **52** en week **53** t/m MA-DO week **54**

INGEBRACHT VOLUME **0** TON BRUTO AF TELER OP AUTO, GELEVERD BINNEN TWEE WEKEN NA AANKOOP

GEMIDDELTE SORTERING #DEEL/0! OP BASIS VAN SCHATTING
 GEMIDDELD TARRAPERCENTAGE #DEEL/0! OP BASIS VAN SCHATTING

GEW. GEMIDDELTE PRIJS **#DEEL/0!** PER 100 KG

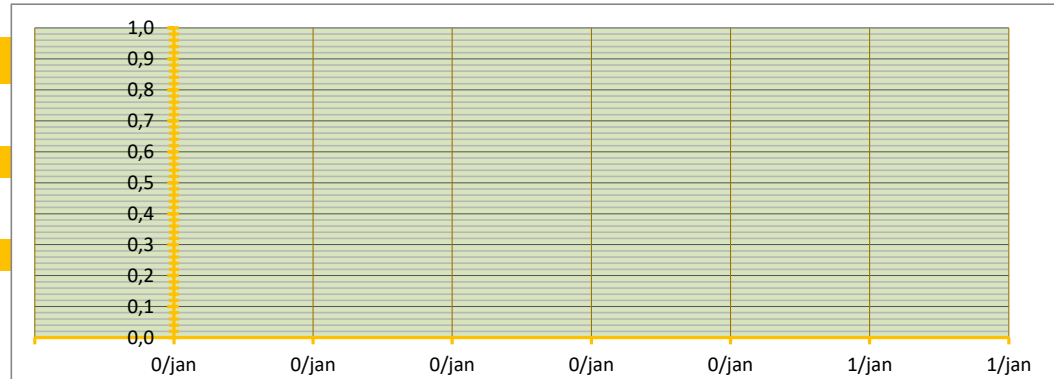
STANDAARD DEVIATIE #DEEL/0! PER 100 KG
 MEDIAAN #GETAL! PER 100 KG

HOOGSTE EN LAAGSTE TRANSACTIE

HOOGSTE TRANSACTIE € - PER 100 KG
 LAAGSTE TRANSACTIE € - PER 100 KG

BETROUWBAARHEIDSINTERVAL (80%)

ONDERGREN (P=0,80) #DEEL/0! PER 100 KG
 BOVENGREN (P=0,80) #DEEL/0! PER 100 KG



WAARVAN:

Noorden	0	TON	GEW. GEM PRIJS	#DEEL/0!	onder en bovengrens:	#DEEL/0!	#DEEL/0!	SORT(%)	#####	TARR(%)	#DEEL/0!
Zuiden	0	TON	GEW. GEM PRIJS	#DEEL/0!	onder en bovengrens:	#DEEL/0!	#DEEL/0!	SORT(%)	#####	TARR(%)	#DEEL/0!
totaal ingebracht	0		verschil	#DEEL/0!	verschil	#DEEL/0!	#DEEL/0!	verschil	#DEEL/0!	verschil	#DEEL/0!
GlobalGAP	xxx	TON	GEW. GEM PRIJS	xxx	#WAARDE!	GAP	#####	SORT(%)	xxx	TARR(%)	xxx

SAMENVATTING INBRENG HANDEL GELE UIEN T.B.V. BEURSNOTERING

ZUID

GEDANE ZAKEN IN DE ACHTERLIGGENDE WEEK, MET LEVERING BINNEN TERMIJN VAN DRIE WEKEN;

WEEK

50

LEVERING OP WEEK 50 51 52 en week 53 t/m MA-DO week 54

INGEBRACHT VOLUME 0 TON BRUTO AF TELER OP AUTO, GELEVERD BINNEN TWEE WEKEN NA AANKOOP

GEMIDDELDE SORTERING #DEEL/0! OP BASIS VAN SCHATTING
 GEMIDDELD TARRAPERCENTAGE #DEEL/0! OP BASIS VAN SCHATTING

GEW. GEMIDDELDE PRIJS #DEEL/0! PER 100 KG

STANDAARD DEVIATIE #DEEL/0! PER 100 KG

MEDIAAN #GETAL! PER 100 KG

HOOGSTE EN LAAGSTE TRANSACTIE

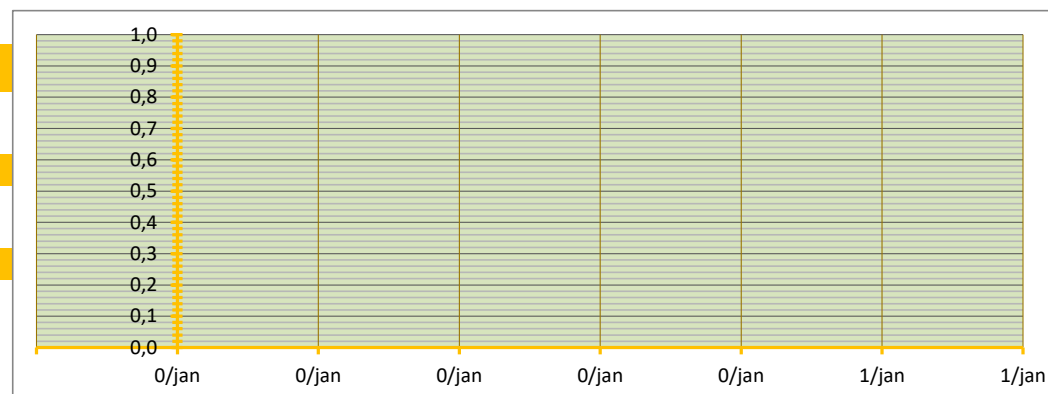
HOOGSTE TRANSACTIE € - PER 100 KG

LAAGSTE TRANSACTIE € - PER 100 KG

BETROUWBAARHEIDSINTERVAL (80%)

ONDERGREN (P=0,80) #DEEL/0! PER 100 KG

BOVENGREN (P=0,80) #DEEL/0! PER 100 KG



WAARVAN:

Noorden	0	TON	GEW. GEM PRIJS	#DEEL/0!	onder en bovengrens:	#DEEL/0!	#DEEL/0!	SORT(%)	#####	TARR(%)	#DEEL/0!
Zuiden	0	TON	GEW. GEM PRIJS	#DEEL/0!	onder en bovengrens:	#DEEL/0!	#DEEL/0!	SORT(%)	#####	TARR(%)	#DEEL/0!
totaal ingebracht	0		verschil	#DEEL/0!	verschil	#DEEL/0!	#DEEL/0!	verschil	#DEEL/0!	verschil	#DEEL/0!
GlobalGAP	XXX	TON	GEW. GEM PRIJS	XXX	#WAARDE!	GAP	#####	SORT(%)	XXX	TARR(%)	XXX

SAMENVATTING INBRENG HANDEL RODE UIEN T.B.V. BEURSNOTERING

NOORD

GEDANE ZAKEN IN DE ACHTERLIGGENDE WEEK, MET LEVERING BINNEN TERMIJN VAN DRIE WEKEN;

WEEK

50

LEVERING OP WEEK 50 51 52 en week 53 t/m MA-DO week 54

INGEBRACHT VOLUME 0 TON BRUTO AF TELER OP AUTO, GELEVERD BINNEN TWEE WEKEN NA AANKOOP

GEMIDDELTE SORTERING #DEEL/0! OP BASIS VAN SCHATTING
 GEMIDDELD TARRAPERCENTAGE #DEEL/0! OP BASIS VAN SCHATTING

GEW. GEMIDDELTE PRIJS #DEEL/0! PER 100 KG

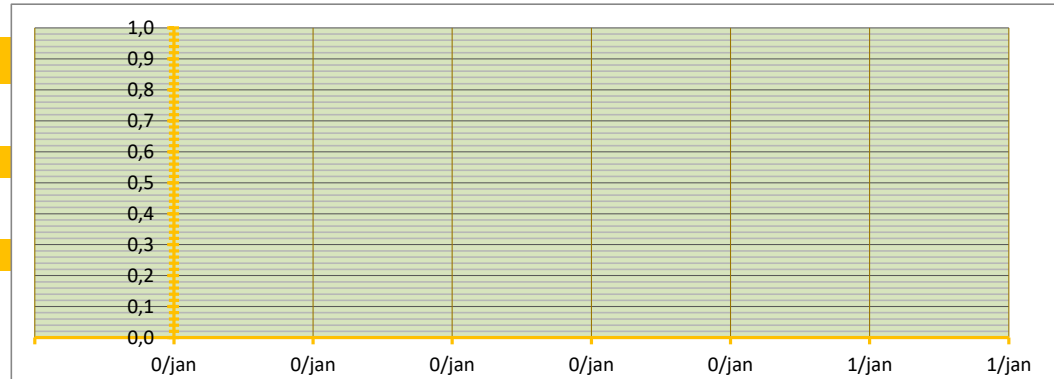
STANDAARD DEVIATIE #DEEL/0! PER 100 KG
 MEDIAAN #GETAL! PER 100 KG

HOOGSTE EN LAAGSTE TRANSACTIE

HOOGSTE TRANSACTIE € - PER 100 KG
 LAAGSTE TRANSACTIE € - PER 100 KG

BETROUWBAARHEIDSINTERVAL (80%)

ONDERGREN (P=0,80) #DEEL/0! PER 100 KG
 BOVENGREN (P=0,80) #DEEL/0! PER 100 KG



WAARVAN:

Noorden	0	TON	GEW. GEM PRIJS	#DEEL/0!	onder en bovengrens:	#DEEL/0!	#DEEL/0!	SORT(%)	#####	TARR(%)	#DEEL/0!
Zuiden	0	TON	GEW. GEM PRIJS	#DEEL/0!	onder en bovengrens:	#DEEL/0!	#DEEL/0!	SORT(%)	#####	TARR(%)	#DEEL/0!
totaal ingebracht	0		verschil	#DEEL/0!	verschil	#DEEL/0!	#DEEL/0!	verschil	#DEEL/0!	verschil	#DEEL/0!
GlobalGAP	XXX	TON	GEW. GEM PRIJS	XXX	#WAARDE!	GAP	#####	SORT(%)	XXX	TARR(%)	XXX

SAMENVATTING INBRENG HANDEL RODE UIEN T.B.V. BEURSNOTERING

ZUID

GEDANE ZAKEN IN DE ACHTERLIGGENDE WEEK, MET LEVERING BINNEN TERMIJN VAN DRIE WEKEN;

WEEK

LEVERING OP WEEK	50	51	52 en week	53	t/m MA-DO week	54
------------------	----	----	------------	----	----------------	----

INGEBRACHT VOLUME **0** TON BRUTO AF TELER OP AUTO, GELEVERD BINNEN TWEE WEKEN NA AANKOOP

GEMIDDELDE SORTERING #DEEL/0! OP BASIS VAN SCHATTING
 GEMIDDELD TARRAPERCENTAGE #DEEL/0! OP BASIS VAN SCHATTING

GEW. GEMIDDELDE PRIJS #DEEL/0! PER 100 KG

STANDAARD DEVIATIE #DEEL/0! PER 100 KG

MEDIAAN #GETAL! PER 100 KG

HOOGSTE EN LAAGSTE TRANSACTIE

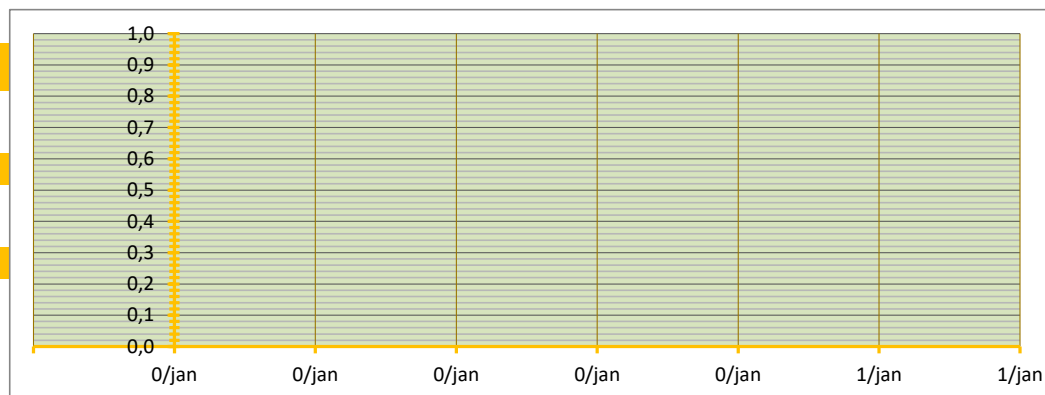
HOOGSTE TRANSACTIE € - PER 100 KG

LAAGSTE TRANSACTIE € - PER 100 KG

BETROUWBAARHEIDSINTERVAL (80%)

ONDERGREN (P=0,80) #DEEL/0! PER 100 KG

BOVENGREN (P=0,80) #DEEL/0! PER 100 KG



WAARVAN:

Noorden	0	TON	GEW. GEM PRIJS	#DEEL/0!	onder en bovengrens:	#DEEL/0!	#DEEL/0!	SORT(%)	#####	TARR(%)	#DEEL/0!
Zuiden	0	TON	GEW. GEM PRIJS	#DEEL/0!	onder en bovengrens:	#DEEL/0!	#DEEL/0!	SORT(%)	#####	TARR(%)	#DEEL/0!
totaal ingebracht	0		verschil	#DEEL/0!	verschil	#DEEL/0!	#DEEL/0!	verschil	#DEEL/0!	verschil	#DEEL/0!
GlobalGAP	xxx	TON	GEW. GEM PRIJS	xxx	#WAARDE!	GAP	#####	SORT(%)	xxx	TARR(%)	xxx