

SAMENVATTING INBRENG HANDEL GELE UIEN T.B.V. BEURSNOTERING

NOORD

GEDANE ZAKEN IN DE ACHTERLIGGENDE WEEK, MET LEVERING BINNEN TERMIJN VAN DRIE WEKEN;

WEEK

47

LEVERING OP WEEK **47** **48** **49** en week **50** t/m MA-DO week **51**

INGEBRACHT VOLUME 2.470 TON BRUTO AF TELER OP AUTO, GELEVERD BINNEN TWEE WEKEN NA AANKOOP

GEMIDDELDE SORTERING 60,5% OP BASIS VAN SCHATTING
GEMIDDELD TARRAPERCENTAGE 6,4% OP BASIS VAN SCHATTING

GEW. GEMIDDELDE PRIJS € 20,00 PER 100 KG

STANDAARD DEVIATIE € - PER 100 KG

MEDIAAN € 20,00 PER 100 KG

HOOGSTE EN LAAGSTE TRANSACTIE

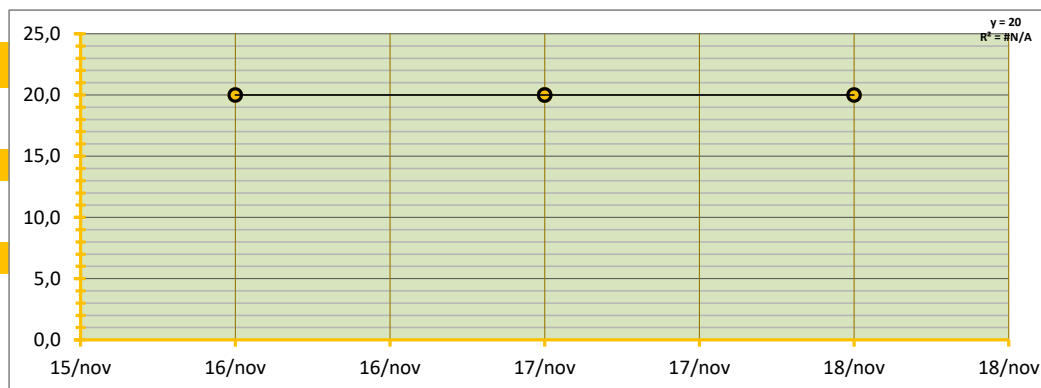
HOOGSTE TRANSACTIE € 20,00 PER 100 KG

LAAGSTE TRANSACTIE € 20,00 PER 100 KG

BETROUWBAARHEIDSINTERVAL (80%)

ONDERGREN (P=0,80) € 20,00 PER 100 KG

BOVENGREN (P=0,80) € 20,00 PER 100 KG



WAARVAN:

	TON	GEW. GEM PRIJS	€	onder en bovengrens:	€	€	SORT(%)	TARR(%)	
Noorden	2.470	TON	20,00	€ 20,00	€ 20,00	€ 20,00	61%	61%	6,4%
Zuiden	500	TON	18,60	€ 17,56	€ 19,64	€ 19,64	61%	61%	5,0%
totaal ingebracht	2.970		verschil € 1,40	verschil € 2,44	€ 0,36	verschil	0%	verschil	1,4%
GlobalGAP	750	TON	GEW. GEM PRIJS € 19,07	25,3% GAP	€ -0,23	SORT(%)	62%	TARR(%)	5,0%

SAMENVATTING INBRENG HANDEL GELE UIEN T.B.V. BEURSNOTERING

ZUID

GEDANE ZAKEN IN DE ACHTERLIGGENDE WEEK, MET LEVERING BINNEN TERMIJN VAN DRIE WEKEN;

WEEK

47

LEVERING OP WEEK **47** **48** **49** en week **50** t/m MA-DO week **51**

INGEBRACHT VOLUME **500** TON BRUTO AF TELER OP AUTO, GELEVERD BINNEN TWEE WEKEN NA AANKOOP

GEMIDDELDE SORTERING 61,0% OP BASIS VAN SCHATTING

GEMIDDELD TARRAPERCENTAGE 5,0% OP BASIS VAN SCHATTING

GEW. GEMIDDELDE PRIJS **€ 18,60** PER 100 KG

STANDAARD DEVIATIE € 1,24 PER 100 KG

MEDIAAN € 19,13 PER 100 KG

HOOGSTE EN LAAGSTE TRANSACTIE

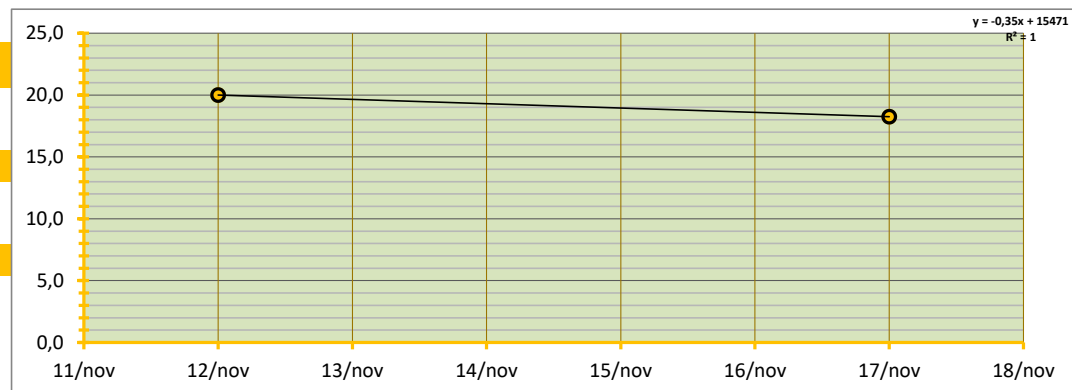
HOOGSTE TRANSACTIE € 20,00 PER 100 KG

LAAGSTE TRANSACTIE € 18,25 PER 100 KG

BETROUWBAARHEIDSINTERVAL (80%)

ONDERGREN (P=0,80) € 17,56 PER 100 KG

BOVENGREN (P=0,80) € 19,64 PER 100 KG



WAARVAN:

Waarde	TON	GEW. GEM PRIJS	€	verschil	€	verschil	€	verschil	0%	verschil	1,4%
Noorden	2.470	GEW. GEM PRIJS	€ 20,00	verschil	€ 20,00	€ 20,00	verschil	0%	verschil	1,4%	
Zuiden	500	GEW. GEM PRIJS	€ 18,60	verschil	€ 17,56	€ 19,64	verschil	0%	verschil	1,4%	
totaal ingebracht	2.970	verschil	€ 1,40	verschil	€ 2,44	€ 0,36	verschil	0%	verschil	1,4%	
GlobalGAP	750	GEW. GEM PRIJS	€ 19,07	25,3% GAP	€ -0,23	SORT(%)	62%	TARR(%)	5,0%		

SAMENVATTING INBRENG HANDEL RODE UIEN T.B.V. BEURSNOTERING

NOORD

GEDANE ZAKEN IN DE ACHTERLIGGENDE WEEK, MET LEVERING BINNEN TERMIJN VAN DRIE WEKEN;

WEEK

47

LEVERING OP WEEK **47** **48** **49** en week **50** t/m MA-DO week **51**

INGEBRACHT VOLUME 0 TON BRUTO AF TELER OP AUTO, GELEVERD BINNEN TWEE WEKEN NA AANKOOP

GEMIDDELDE SORTERING #DEEL/0! OP BASIS VAN SCHATTING
 GEMIDDELD TARRAPERCENTAGE #DEEL/0! OP BASIS VAN SCHATTING

GEW. GEMIDDELDE PRIJS #DEEL/0! PER 100 KG

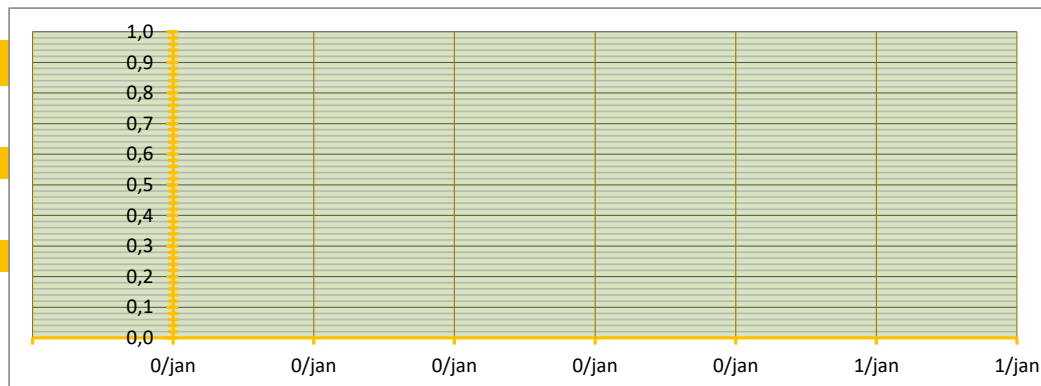
STANDAARD DEVIATIE #DEEL/0! PER 100 KG
 MEDIAAN #GETAL! PER 100 KG

HOOGSTE EN LAAGSTE TRANSACTIE

HOOGSTE TRANSACTIE € - PER 100 KG
 LAAGSTE TRANSACTIE € - PER 100 KG

BETROUWBAARHEIDSINTERVAL (80%)

ONDERGREN (P=0,80) #DEEL/0! PER 100 KG
 BOVENGREN (P=0,80) #DEEL/0! PER 100 KG



WAARVAN:

Waardetype	0	TON	GEW. GEM PRIJS	#DEEL/0!	onder en bovengrens:	#DEEL/0!	#DEEL/0!	SORT(%)	#####	TARR(%)	#DEEL/0!
Noorden	0	TON	GEW. GEM PRIJS	#DEEL/0!	onder en bovengrens:	#DEEL/0!	#DEEL/0!	SORT(%)	#####	TARR(%)	#DEEL/0!
Zuiden	0	TON	GEW. GEM PRIJS	#DEEL/0!	onder en bovengrens:	#DEEL/0!	#DEEL/0!	SORT(%)	#####	TARR(%)	#DEEL/0!
totaal ingebracht	0		verschil	#DEEL/0!	verschil	#DEEL/0!	#DEEL/0!	verschil	#DEEL/0!	verschil	#DEEL/0!
GlobalGAP	XXX	TON	GEW. GEM PRIJS	XXX	#WAARDE!	GAP	#####	SORT(%)	XXX	TARR(%)	XXX

SAMENVATTING INBRENG HANDEL RODE UIEN T.B.V. BEURSNOTERING

ZUID

GEDANE ZAKEN IN DE ACHTERLIGGENDE WEEK, MET LEVERING BINNEN TERMIJN VAN DRIE WEKEN;

WEEK

LEVERING OP WEEK **47** **48** **49** en week **50** t/m MA-DO week **51**

INGEBRACHT VOLUME **0** TON BRUTO AF TELER OP AUTO, GELEVERD BINNEN TWEE WEKEN NA AANKOOP

GEMIDDELDE SORTERING #DEEL/0! OP BASIS VAN SCHATTING
 GEMIDDELD TARRAPERCENTAGE #DEEL/0! OP BASIS VAN SCHATTING

GEW. GEMIDDELDE PRIJS **#DEEL/0!** PER 100 KG

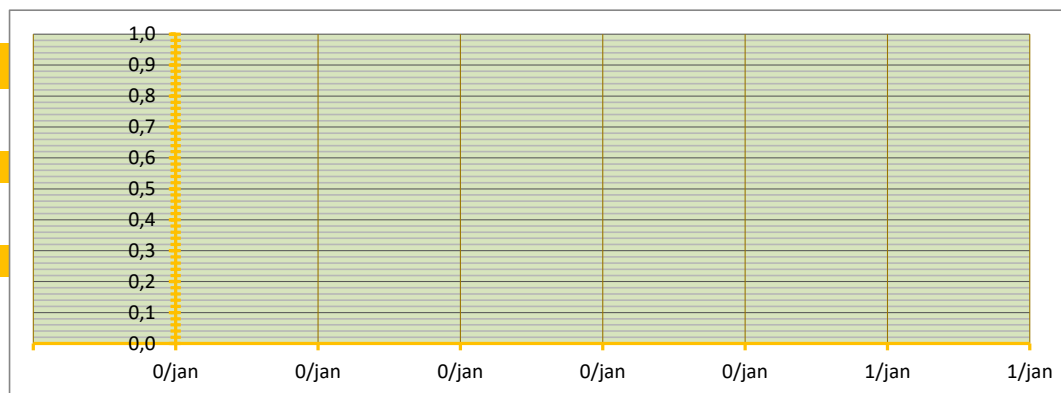
STANDAARD DEVIATIE #DEEL/0! PER 100 KG
 MEDIAAN #GETAL! PER 100 KG

HOOGSTE EN LAAGSTE TRANSACTIE

HOOGSTE TRANSACTIE € - PER 100 KG
 LAAGSTE TRANSACTIE € - PER 100 KG

BETROUWBAARHEIDSINTERVAL (80%)

ONDERGREN (P=0,80) #DEEL/0! PER 100 KG
 BOVENGREN (P=0,80) #DEEL/0! PER 100 KG



WAARVAN:

Noorden	0	TON	GEW. GEM PRIJS	#DEEL/0!	onder en bovengrens:	#DEEL/0!	#DEEL/0!	SORT(%)	#####	TARR(%)	#DEEL/0!
Zuiden	0	TON	GEW. GEM PRIJS	#DEEL/0!	onder en bovengrens:	#DEEL/0!	#DEEL/0!	SORT(%)	#####	TARR(%)	#DEEL/0!
totaal ingebracht	0		verschil	#DEEL/0!	verschil	#DEEL/0!	#DEEL/0!	verschil	#DEEL/0!	verschil	#DEEL/0!
GlobalGAP	xxx	TON	GEW. GEM PRIJS	xxx	#WAARDE!	GAP	#####	SORT(%)	xxx	TARR(%)	xxx