

SAMENVATTING INBRENG HANDEL GELE UIEN T.B.V. BEURSNOTERING

NOORD

GEDANE ZAKEN IN DE ACHTERLIGGENDE WEEK, MET LEVERING BINNEN TERMIJN VAN DRIE WEKEN;

WEEK

46

LEVERING OP WEEK	46	47	48 en week 49	t/m MA-DO week	50
------------------	-----------	-----------	-----------------------------	----------------	-----------

INGEBRACHT VOLUME 1.613 TON BRUTO AF TELER OP AUTO, GELEVERD BINNEN TWEE WEKEN NA AANKOOP

GEMIDDELDE SORTERING 56,0% OP BASIS VAN SCHATTING
 GEMIDDELD TARRAPERCENTAGE 5,6% OP BASIS VAN SCHATTING

GEW. GEMIDDELDE PRIJS € 19,90 PER 100 KG

STANDAARD DEVIATIE € 0,26 PER 100 KG

MEDIAAN € 20,00 PER 100 KG

HOOGSTE EN LAAGSTE TRANSACTIE

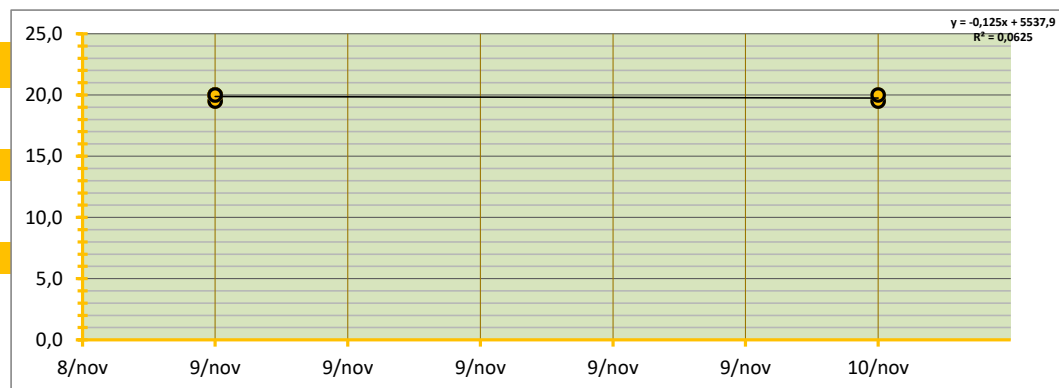
HOOGSTE TRANSACTIE € 20,00 PER 100 KG

LAAGSTE TRANSACTIE € 19,50 PER 100 KG

BETROUWBAARHEIDSINTERVAL (80%)

ONDERGREN (P=0,80) € 19,68 PER 100 KG

BOVENGREN (P=0,80) € 20,11 PER 100 KG



WAARVAN:

	TON	GEW. GEM PRIJS	€	onder en bovengrens:	€	€	Sort(%)	TARR(%)	
Noorden	1.613	TON	19,90	€ 19,68	€ 20,11		56%	5,6%	
Zuiden	1.620	TON	19,63	€ 18,83	€ 20,43		59%	7,1%	
totaal ingebracht	3.233		verschil € 0,27	verschil € 0,85	€ -0,32		verschil -3%	verschil -1,6%	
GlobalGAP	1.433	TON	GEW. GEM PRIJS € 19,88	44,3% GAP	€ 0,12	Sort(%)	54%	TARR(%)	5,1%

SAMENVATTING INBRENG HANDEL GELE UIEN T.B.V. BEURSNOTERING

ZUID

GEDANE ZAKEN IN DE ACHTERLIGGENDE WEEK, MET LEVERING BINNEN TERMIJN VAN DRIE WEKEN;

WEEK

46

LEVERING OP WEEK **46** **47** **48** en week **49** t/m MA-DO week **50**

INGEBRACHT VOLUME **1.620** TON BRUTO AF TELER OP AUTO, GELEVERD BINNEN TWEE WEKEN NA AANKOOP

GEMIDDELDE SORTERING 59,3% OP BASIS VAN SCHATTING

GEMIDDELD TARRAPERCENTAGE 7,1% OP BASIS VAN SCHATTING

GEW. GEMIDDELDE PRIJS **€ 19,63** PER 100 KG

STANDAARD DEVIATIE € 0,96 PER 100 KG

MEDIAAN € 19,50 PER 100 KG

HOOGSTE EN LAAGSTE TRANSACTIE

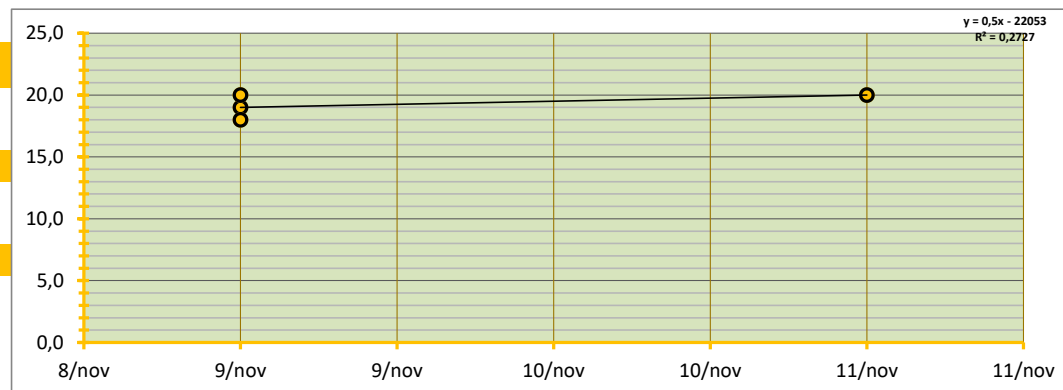
HOOGSTE TRANSACTIE € 20,00 PER 100 KG

LAAGSTE TRANSACTIE € 18,00 PER 100 KG

BETROUWBAARHEIDSINTERVAL (80%)

ONDERGREN (P=0,80) € 18,83 PER 100 KG

BOVENGREN (P=0,80) € 20,43 PER 100 KG



WAARVAN:

	TON	GEW. GEM PRIJS	€	onder en bovengrens:	€	€	SORT(%)	TARR(%)	
Noorden	1.613	TON	19,90	€ 19,68	€ 20,11		56%	5,6%	
Zuiden	1.620	TON	19,63	€ 18,83	€ 20,43		59%	7,1%	
totaal ingebracht	3.233	verschil	€ 0,27	verschil	€ 0,85	€ -0,32	verschil	-3%	
GlobalGAP	1.433	TON	€ 19,88	44,3% GAP	€ 0,12	SORT(%)	54%	TARR(%)	5,1%

SAMENVATTING INBRENG HANDEL RODE UIEN T.B.V. BEURSNOTERING

NOORD

GEDANE ZAKEN IN DE ACHTERLIGGENDE WEEK, MET LEVERING BINNEN TERMIJN VAN DRIE WEKEN;

WEEK

46

LEVERING OP WEEK	46	47	48 en week 49	t/m MA-DO week	50
------------------	-----------	-----------	-----------------------------	----------------	-----------

INGEBRACHT VOLUME **215** TON BRUTO AF TELER OP AUTO, GELEVERD BINNEN TWEE WEKEN NA AANKOOP

GEMIDDELDE SORTERING 50,0% OP BASIS VAN SCHATTING
 GEMIDDELD TARRAPERCENTAGE 5,5% OP BASIS VAN SCHATTING

GEW. GEMIDDELDE PRIJS € **19,27** PER 100 KG

STANDAARD DEVIATIE € 1,06 PER 100 KG

MEDIAAN € 19,25 PER 100 KG

HOOGSTE EN LAAGSTE TRANSACTIE

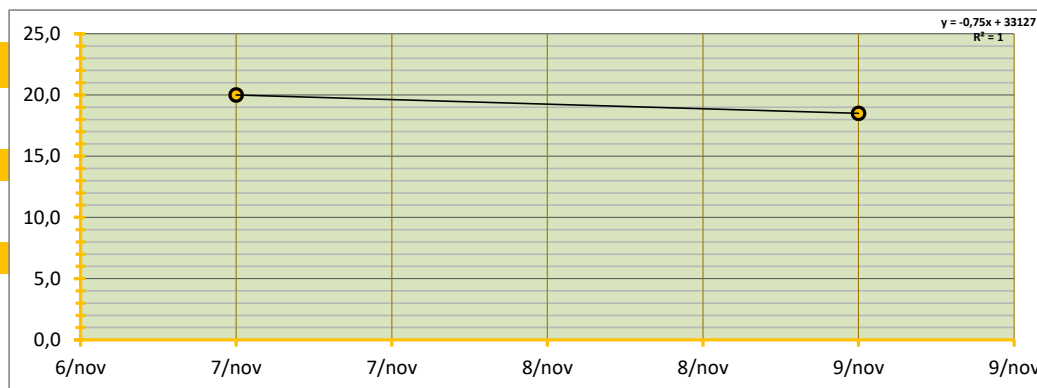
HOOGSTE TRANSACTIE € 20,00 PER 100 KG

LAAGSTE TRANSACTIE € 18,50 PER 100 KG

BETROUWBAARHEIDSINTERVAL (80%)

ONDERGREN (P=0,80) € 18,38 PER 100 KG

BOVENGREN (P=0,80) € 20,16 PER 100 KG



WAARVAN:

Waarvan	TON	GEW. GEM PRIJS	€	onder en bovengrens:	€	€	SORT(%)	TARR(%)	
Noorden	215	TON	19,27	€ 18,38	€ 20,16		50%	5,5%	
Zuiden	0	TON	#DEEL/0!	#DEEL/0!	#DEEL/0!		#####	#DEEL/0!	
totaal ingebracht	215		verschil	#DEEL/0!	verschil	#DEEL/0!	verschil	#DEEL/0!	
GlobalGAP	215	TON	GEW. GEM PRIJS € 19,27	100,0% GAP	#DEEL/0!	SORT(%)	50%	TARR(%)	5,5%

SAMENVATTING INBRENG HANDEL RODE UIEN T.B.V. BEURSNOTERING

ZUID

GEDANE ZAKEN IN DE ACHTERLIGGENDE WEEK, MET LEVERING BINNEN TERMIJN VAN DRIE WEKEN;

WEEK

LEVERING OP WEEK	46	47	48 en week	49	t/m MA-DO week	50
------------------	----	----	------------	----	----------------	----

INGEBRACHT VOLUME **0** TON BRUTO AF TELER OP AUTO, GELEVERD BINNEN TWEE WEKEN NA AANKOOP

GEMIDDELDE SORTERING #DEEL/0! OP BASIS VAN SCHATTING
 GEMIDDELD TARRAPERCENTAGE #DEEL/0! OP BASIS VAN SCHATTING

GEW. GEMIDDELDE PRIJS **#DEEL/0!** PER 100 KG

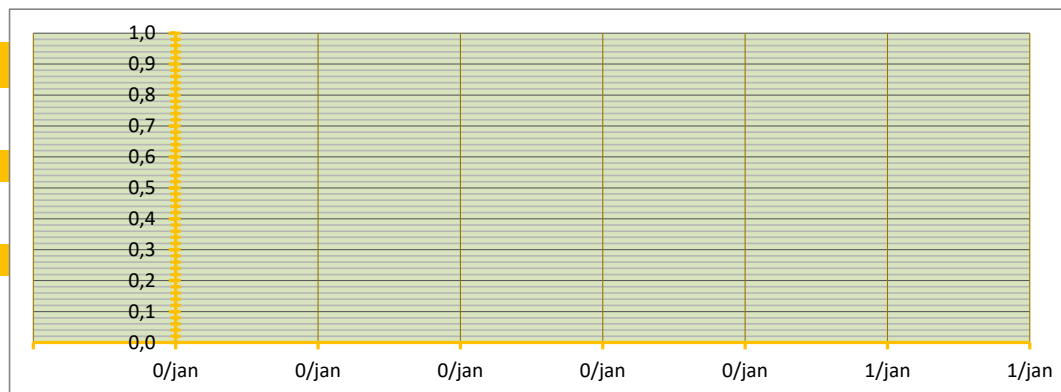
STANDAARD DEVIATIE #DEEL/0! PER 100 KG
 MEDIAAN #GETAL! PER 100 KG

HOOGSTE EN LAAGSTE TRANSACTIE

HOOGSTE TRANSACTIE € - PER 100 KG
 LAAGSTE TRANSACTIE € - PER 100 KG

BETROUWBAARHEIDSINTERVAL (80%)

ONDERGREN (P=0,80) #DEEL/0! PER 100 KG
 BOVENGREN (P=0,80) #DEEL/0! PER 100 KG



WAARVAN:

Noorden	215	TON	GEW. GEM PRIJS	€ 19,27	onder en bovengrens:	€ 18,38	€ 20,16	SORT(%)	50%	TARR(%)	5,5%
Zuiden	0	TON	GEW. GEM PRIJS	#DEEL/0!	onder en bovengrens:	#DEEL/0!	#DEEL/0!	SORT(%)	#####	TARR(%)	#DEEL/0!
<i> totaal ingebracht </i>	<i> 215 </i>		<i> verschil </i>	<i> #DEEL/0! </i>	<i> verschil </i>	<i> #DEEL/0! </i>	<i> #DEEL/0! </i>	<i> verschil </i>	<i> #DEEL/0! </i>	<i> verschil </i>	<i> #DEEL/0! </i>
GlobalGAP	215	TON	GEW. GEM PRIJS	€ 19,27	100,0% GAP	#DEEL/0!	SORT(%)	50%	TARR(%)	5,5%	