

SAMENVATTING INBRENG HANDEL GELE UIEN T.B.V. BEURSNOTERING

NOORD

GEDANE ZAKEN IN DE ACHTERLIGGENDE WEEK, MET LEVERING BINNEN TERMIJN VAN DRIE WEKEN;

WEEK

43

LEVERING OP WEEK	43	44	45 en week 46	t/m MA-DO week	47
------------------	-----------	-----------	-----------------------------	----------------	-----------

INGEBRACHT VOLUME 830 TON BRUTO AF TELER OP AUTO, GELEVERD BINNEN TWEE WEKEN NA AANKOOP

GEMIDDELDE SORTERING 57,7% OP BASIS VAN SCHATTING
 GEMIDDELD TARRAPERCENTAGE 5,4% OP BASIS VAN SCHATTING

GEW. GEMIDDELDE PRIJS € 17,20 PER 100 KG

STANDAARD DEVIATIE € 0,71 PER 100 KG

MEDIAAN € 17,00 PER 100 KG

HOOGSTE EN LAAGSTE TRANSACTIE

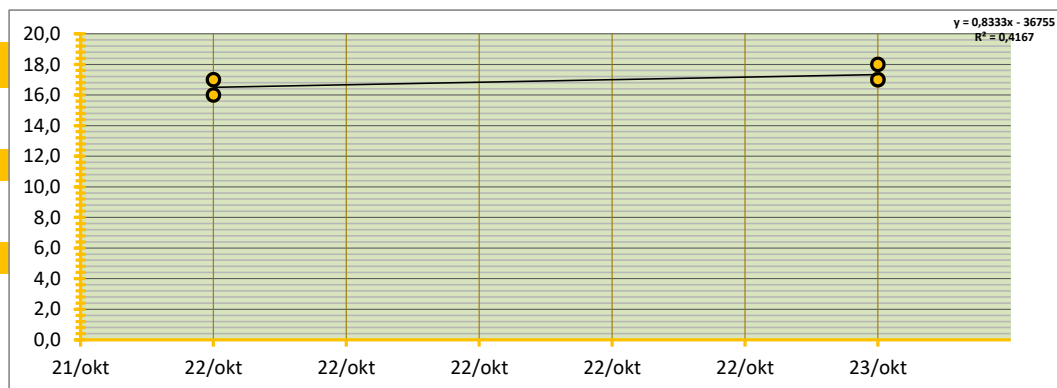
HOOGSTE TRANSACTIE € 18,00 PER 100 KG

LAAGSTE TRANSACTIE € 16,00 PER 100 KG

BETROUWBAARHEIDSINTERVAL (80%)

ONDERGREN (P=0,80) € 16,61 PER 100 KG

BOVENGREN (P=0,80) € 17,80 PER 100 KG



WAARVAN:

	TON	GEW. GEM PRIJS	€	onder en bovengrens:	€	€	SORT(%)	TARR(%)	
Noorden	830	TON	17,20	€ 16,61	€ 17,80		58%		5,4%
Zuiden	800	TON	17,53	€ 16,80	€ 18,26		60%		5,3%
totaal ingebracht	1.630			verschil € -0,33	verschil € -0,19	verschil € -0,46	verschil -2%		verschil 0,1%
GlobalGAP	660	TON	17,27	40,5% GAP	€ -0,10	SORT(%)	61%	TARR(%)	5,5%

SAMENVATTING INBRENG HANDEL GELE UIEN T.B.V. BEURSNOTERING

ZUID

GEDANE ZAKEN IN DE ACHTERLIGGENDE WEEK, MET LEVERING BINNEN TERMIJN VAN DRIE WEKEN;

WEEK

43

LEVERING OP WEEK **43** **44** **45** en week **46** t/m MA-DO week **47**

INGEBRACHT VOLUME **800** TON BRUTO AF TELER OP AUTO, GELEVERD BINNEN TWEE WEKEN NA AANKOOP

GEMIDDELDE SORTERING 60,0% OP BASIS VAN SCHATTING

GEMIDDELD TARRAPERCENTAGE 5,3% OP BASIS VAN SCHATTING

GEW. GEMIDDELDE PRIJS **€ 17,53** PER 100 KG

STANDAARD DEVIATIE € 0,87 PER 100 KG

MEDIAAN € 18,00 PER 100 KG

HOOGSTE EN LAAGSTE TRANSACTIE

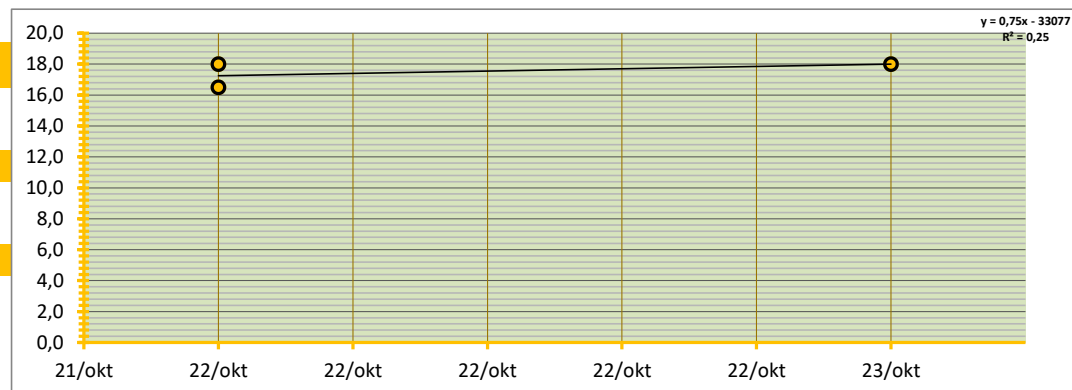
HOOGSTE TRANSACTIE € 18,00 PER 100 KG

LAAGSTE TRANSACTIE € 16,50 PER 100 KG

BETROUWBAARHEIDSINTERVAL (80%)

ONDERGREN (P=0,80) € 16,80 PER 100 KG

BOVENGREN (P=0,80) € 18,26 PER 100 KG



WAARVAN:

	TON	GEW. GEM PRIJS	€	onder en bovengrens:	€	€	SORT(%)	TARR(%)		
Noorden	830	GEW. GEM PRIJS	€ 17,20	€ 16,61	€ 17,80		58%	5,4%		
Zuiden	800	GEW. GEM PRIJS	€ 17,53	€ 16,80	€ 18,26		60%	5,3%		
totaal ingebracht	1.630	verschil	€ -0,33	verschil	€ -0,19	€ -0,46	verschil	-2%	verschil	0,1%
GlobalGAP	660	TON	€ 17,27	40,5% GAP	€ -0,10	SORT(%)	61%	TARR(%)	5,5%	

SAMENVATTING INBRENG HANDEL RODE UIEN T.B.V. BEURSNOTERING

NOORD

GEDANE ZAKEN IN DE ACHTERLIGGENDE WEEK, MET LEVERING BINNEN TERMIJN VAN DRIE WEKEN;

WEEK

43

LEVERING OP WEEK	43	44	45 en week 46	t/m MA-DO week	47
------------------	-----------	-----------	-----------------------------	----------------	-----------

INGEBRACHT VOLUME **0** TON BRUTO AF TELER OP AUTO, GELEVERD BINNEN TWEE WEKEN NA AANKOOP

GEMIDDELDE SORTERING #DEEL/0! OP BASIS VAN SCHATTING
 GEMIDDELD TARRAPERCENTAGE #DEEL/0! OP BASIS VAN SCHATTING

GEW. GEMIDDELDE PRIJS **#DEEL/0!** PER 100 KG

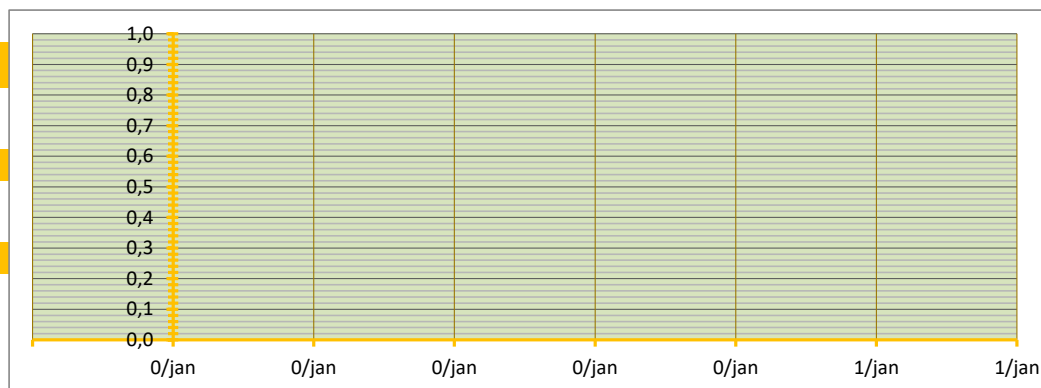
STANDAARD DEVIATIE #DEEL/0! PER 100 KG
 MEDIAAN #GETAL! PER 100 KG

HOOGSTE EN LAAGSTE TRANSACTIE

HOOGSTE TRANSACTIE € - PER 100 KG
 LAAGSTE TRANSACTIE € - PER 100 KG

BETROUWBAARHEIDSINTERVAL (80%)

ONDERGREN (P=0,80) #DEEL/0! PER 100 KG
 BOVENGREN (P=0,80) #DEEL/0! PER 100 KG



WAARVAN:

Noorden	0	TON	GEW. GEM PRIJS	#DEEL/0!	onder en bovengrens:	#DEEL/0!	#DEEL/0!	SORT(%)	#####	TARR(%)	#DEEL/0!
Zuiden	0	TON	GEW. GEM PRIJS	#DEEL/0!	onder en bovengrens:	#DEEL/0!	#DEEL/0!	SORT(%)	#####	TARR(%)	#DEEL/0!
totaal ingebracht	0		verschil	#DEEL/0!	verschil	#DEEL/0!	#DEEL/0!	verschil	#DEEL/0!	verschil	#DEEL/0!
GlobalGAP	XXX	TON	GEW. GEM PRIJS	XXX	#WAARDE!	GAP	#####	SORT(%)	XXX	TARR(%)	XXX

SAMENVATTING INBRENG HANDEL RODE UIEN T.B.V. BEURSNOTERING

ZUID

GEDANE ZAKEN IN DE ACHTERLIGGENDE WEEK, MET LEVERING BINNEN TERMIJN VAN DRIE WEKEN;

WEEK

LEVERING OP WEEK	43	44	45 en week	46	t/m MA-DO week	47
------------------	----	----	------------	----	----------------	----

INGEBRACHT VOLUME 0 TON BRUTO AF TELER OP AUTO, GELEVERD BINNEN TWEE WEKEN NA AANKOOP

GEMIDDELDE SORTERING #DEEL/0! OP BASIS VAN SCHATTING
 GEMIDDELD TARRAPERCENTAGE #DEEL/0! OP BASIS VAN SCHATTING

GEW. GEMIDDELDE PRIJS #DEEL/0! PER 100 KG

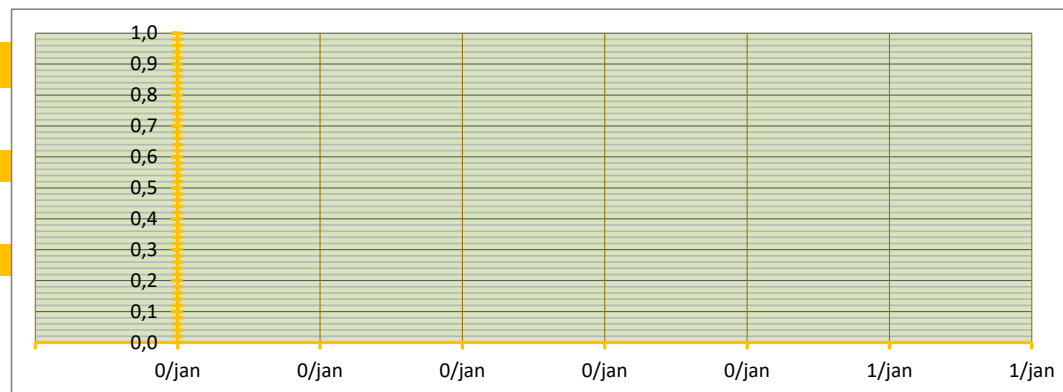
STANDAARD DEVIATIE #DEEL/0! PER 100 KG
 MEDIAAN #GETAL! PER 100 KG

HOOGSTE EN LAAGSTE TRANSACTIE

HOOGSTE TRANSACTIE € - PER 100 KG
 LAAGSTE TRANSACTIE € - PER 100 KG

BETROUWBAARHEIDSINTERVAL (80%)

ONDERGREN (P=0,80) #DEEL/0! PER 100 KG
 BOVENGREN (P=0,80) #DEEL/0! PER 100 KG



WAARVAN:

Noorden	0	TON	GEW. GEM PRIJS	#DEEL/0!	onder en bovengrens:	#DEEL/0!	#DEEL/0!	SORT(%)	#####	TARR(%)	#DEEL/0!
Zuiden	0	TON	GEW. GEM PRIJS	#DEEL/0!	onder en bovengrens:	#DEEL/0!	#DEEL/0!	SORT(%)	#####	TARR(%)	#DEEL/0!
totaal ingebracht	0		verschil	#DEEL/0!	verschil	#DEEL/0!	#DEEL/0!	verschil	#DEEL/0!	verschil	#DEEL/0!
GlobalGAP	xxx	TON	GEW. GEM PRIJS	xxx	#WAARDE!	GAP	#####	SORT(%)	xxx	TARR(%)	xxx