





# SAMENVATTING INBRENG HANDEL GELE UIEN T.B.V. BEURSNOTERING

**NOORD**

GEDANE ZAKEN IN DE ACHTERLIGGENDE WEEK, MET LEVERING BINNEN TERMIJN VAN DRIE WEKEN;

WEEK

**42**

LEVERING OP WEEK **42** **43** **44** en week **45** t/m MA-DO week **46**

INGEBRACHT VOLUME **1.490** TON BRUTO AF TELER OP AUTO, GELEVERD BINNEN TWEE WEKEN NA AANKOOP

GEMIDDELDE SORTERING 49,7% OP BASIS VAN SCHATTING

GEMIDDELD TARRAPERCENTAGE 5,4% OP BASIS VAN SCHATTING

GEW. GEMIDDELDE PRIJS **€ 13,33** PER 100 KG

STANDAARD DEVIATIE € 2,09 PER 100 KG

MEDIAAN € 14,50 PER 100 KG

HOOGSTE EN LAAGSTE TRANSACTIE

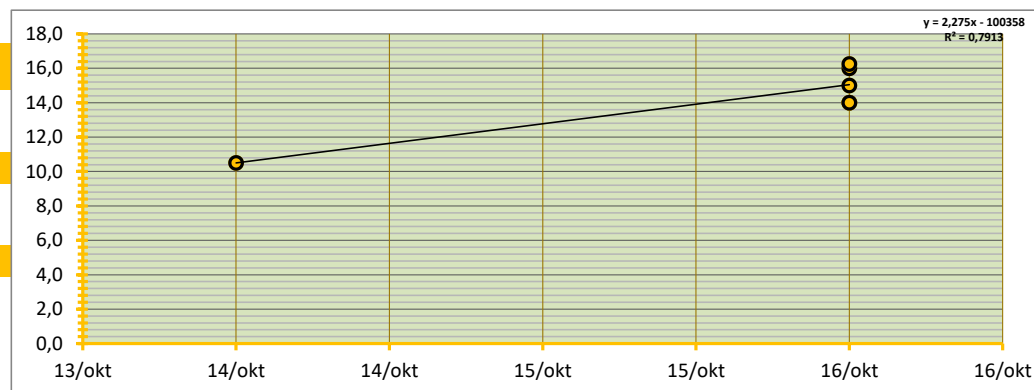
HOOGSTE TRANSACTIE € 16,25 PER 100 KG

LAAGSTE TRANSACTIE € 10,50 PER 100 KG

BETROUWBAARHEIDSINTERVAL (80%)

ONDERGREN (P=0,80) € 11,58 PER 100 KG

BOVENGREN (P=0,80) € 15,08 PER 100 KG



WAARVAN:

Region	Volume (TON)	Unit	Price (€)	Under Limit (€)	Over Limit (€)	Sort (%)	Tarr (%)	
Noorden	1.490	TON	13,33	11,58	15,08	50%	5,4%	
Zuiden	140	TON	11,00	#DEEL/0!	#DEEL/0!	50%	8,0%	
<b>GlobalGAP</b>	<b>340</b>	<b>TON</b>	<b>15,70</b>	<b>20,9% GAP</b>	<b>€ 3,53</b>	<b>51%</b>	<b>4,7%</b>	
<b>totaal ingebracht</b>	<b>1.630</b>	<b>verschil</b>	<b>€ 2,33</b>	<b>verschil</b>	<b>#DEEL/0!</b>	<b>#DEEL/0!</b>	<b>verschil 0%</b>	<b>verschil -2,6%</b>



# SAMENVATTING INBRENG HANDEL GELE UIEN T.B.V. BEURSNOTERING

**ZUID**

GEDANE ZAKEN IN DE ACHTERLIGGENDE WEEK, MET LEVERING BINNEN TERMIJN VAN DRIE WEKEN;

WEEK

**42**

LEVERING OP WEEK **42** **43** **44** en week **45** t/m MA-DO week **46**

INGEBRACHT VOLUME **140** TON BRUTO AF TELER OP AUTO, GELEVERD BINNEN TWEE WEKEN NA AANKOOP

GEMIDDELDE SORTERING 50,0% OP BASIS VAN SCHATTING  
GEMIDDELD TARRAPERCENTAGE 8,0% OP BASIS VAN SCHATTING

GEW. GEMIDDELDE PRIJS **€ 11,00** PER 100 KG

STANDAARD DEVIATIE #DEEL/0! PER 100 KG

MEDIAAN € 11,00 PER 100 KG

**HOOGSTE EN LAAGSTE TRANSACTIE**

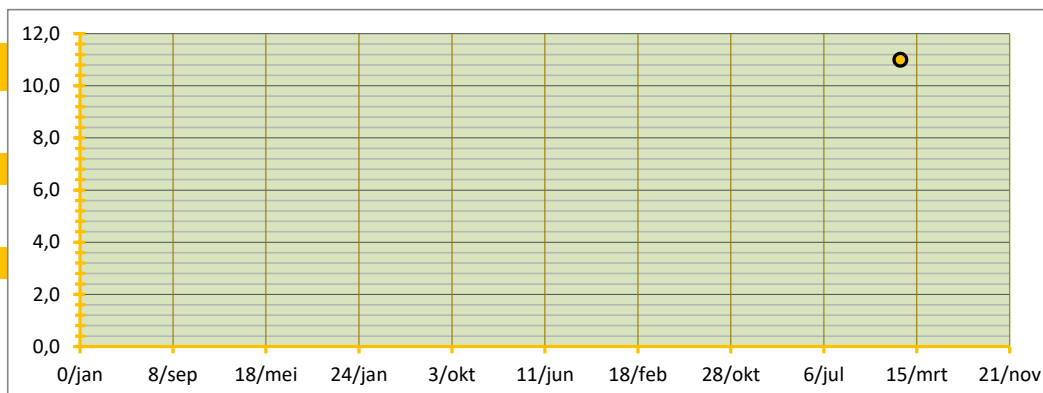
HOOGSTE TRANSACTIE € 11,00 PER 100 KG

LAAGSTE TRANSACTIE € 11,00 PER 100 KG

**BETROUWBAARHEIDSINTERVAL (80%)**

ONDERGREN (P=0,80) #DEEL/0! PER 100 KG

BOVENGREN (P=0,80) #DEEL/0! PER 100 KG



**WAARVAN:**

Noorden	1.490	TON	GEW. GEM PRIJS	€ 13,33	onder en bovengrens:	€ 11,58	€ 15,08	SORT(%)	50%	TARR(%)	5,4%
Zuiden	140	TON	GEW. GEM PRIJS	€ 11,00	onder en bovengrens:	#DEEL/0!	#DEEL/0!	SORT(%)	50%	TARR(%)	8,0%
totaal ingebracht	1.630		verschil	€ 2,33	verschil	#DEEL/0!	#DEEL/0!	verschil	0%	verschil	-2,6%
<b>GlobalGAP</b>	<b>340</b>	<b>TON</b>	<b>GEW. GEM PRIJS</b>	<b>€ 15,70</b>	<b>20,9% GAP</b>	<b>€ 3,53</b>	<b>SORT(%)</b>	<b>51%</b>	<b>TARR(%)</b>	<b>4,7%</b>	





# SAMENVATTING INBRENG HANDEL RODE UIEN T.B.V. BEURSNOTERING

**NOORD**

GEDANE ZAKEN IN DE ACHTERLIGGENDE WEEK, MET LEVERING BINNEN TERMIJN VAN DRIE WEKEN;

WEEK

**42**

LEVERING OP WEEK **42** **43** **44** en week **45** t/m MA-DO week **46**

**INGEBRACHT VOLUME** **225** TON BRUTO AF TELER OP AUTO, GELEVERD BINNEN TWEE WEKEN NA AANKOOP

GEMIDDELDE SORTERING 70,0% OP BASIS VAN SCHATTING

GEMIDDELD TARRAPERCENTAGE 5,0% OP BASIS VAN SCHATTING

**GEW. GEMIDDELDE PRIJS** **€ 12,00** PER 100 KG

STANDAARD DEVIATIE #DEEL/0! PER 100 KG

MEDIAAN € 12,00 PER 100 KG

**HOOGSTE EN LAAGSTE TRANSACTIE**

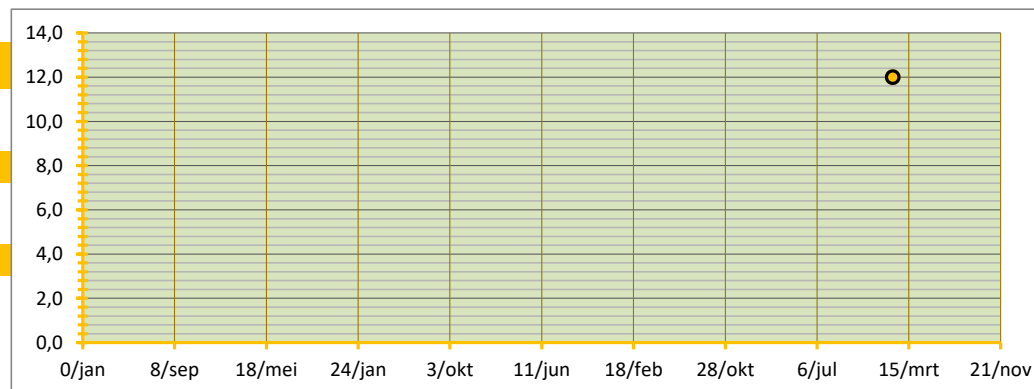
HOOGSTE TRANSACTIE € 12,00 PER 100 KG

LAAGSTE TRANSACTIE € 12,00 PER 100 KG

**BETROUWBAARHEIDSINTERVAL (80%)**

ONDERGREN (P=0,80) #DEEL/0! PER 100 KG

BOVENGREN (P=0,80) #DEEL/0! PER 100 KG



**WAARVAN:**

Noorden	225	TON	GEW. GEM PRIJS	€ 12,00	onder en bovengrens:	#DEEL/0!	#DEEL/0!	SORT(%)	70%	TARR(%)	5,0%
Zuiden	0	TON	GEW. GEM PRIJS	#DEEL/0!	onder en bovengrens:	#DEEL/0!	#DEEL/0!	SORT(%)	#####	TARR(%)	#DEEL/0!
totaal ingebracht	225		verschil	#DEEL/0!	verschil	#DEEL/0!	#DEEL/0!	verschil	#DEEL/0!	verschil	#DEEL/0!
<b>GlobalGAP</b>	<b>225</b>	<b>TON</b>	<b>GEW. GEM PRIJS</b>	<b>€ 12,00</b>	<b>100,0% GAP</b>	<b>#DEEL/0!</b>	<b>SORT(%)</b>	<b>70%</b>	<b>TARR(%)</b>	<b>5,0%</b>	





# SAMENVATTING INBRENG HANDEL RODE UIEN T.B.V. BEURSNOTERING

**ZUID**

GEDANE ZAKEN IN DE ACHTERLIGGENDE WEEK, MET LEVERING BINNEN TERMIJN VAN DRIE WEKEN;

WEEK

LEVERING OP WEEK	42	43	44 en week	45	t/m MA-DO week	46
------------------	----	----	------------	----	----------------	----

INGEBRACHT VOLUME **0** TON BRUTO AF TELER OP AUTO, GELEVERD BINNEN TWEE WEKEN NA AANKOOP

GEMIDDELTE SORTERING #DEEL/0! OP BASIS VAN SCHATTING  
 GEMIDDELD TARRAPERCENTAGE #DEEL/0! OP BASIS VAN SCHATTING

**GEW. GEMIDDELTE PRIJS #DEEL/0! PER 100 KG**

STANDAARD DEVIATIE #DEEL/0! PER 100 KG

MEDIAAN #GETAL! PER 100 KG

**HOOGSTE EN LAAGSTE TRANSACTIE**

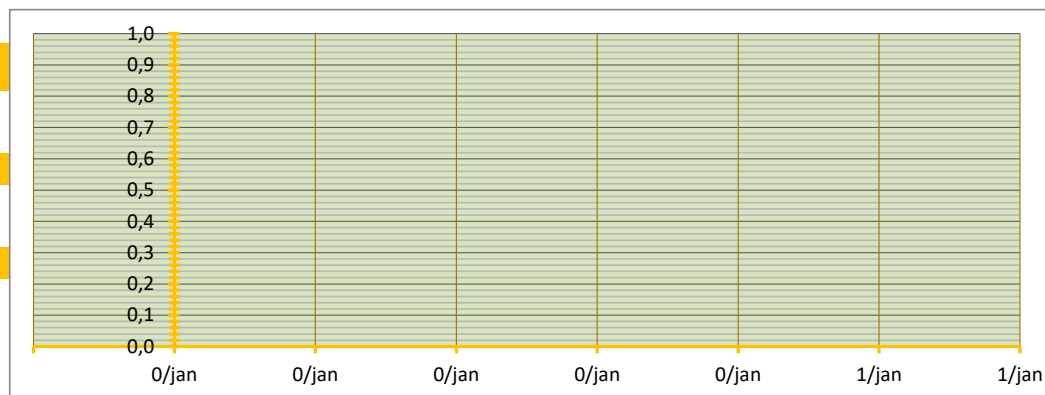
HOOGSTE TRANSACTIE € - PER 100 KG

LAAGSTE TRANSACTIE € - PER 100 KG

**BETROUWBAARHEIDSINTERVAL (80%)**

ONDERGREN (P=0,80) #DEEL/0! PER 100 KG

BOVENGREN (P=0,80) #DEEL/0! PER 100 KG



**WAARVAN:**

Noorden	225	TON	GEW. GEM PRIJS	€	12,00	onder en bovengrens:	#DEEL/0!	#DEEL/0!	SORT(%)	70%	TARR(%)	5,0%
Zuiden	0	TON	GEW. GEM PRIJS	#DEEL/0!		onder en bovengrens:	#DEEL/0!	#DEEL/0!	SORT(%)	#####	TARR(%)	#DEEL/0!
<i>totaal ingebracht</i>	<i>225</i>		<i>verschil</i>	<i>#DEEL/0!</i>		<i>verschil</i>	<i>#DEEL/0!</i>	<i>#DEEL/0!</i>	<i>verschil</i>	<i>#DEEL/0!</i>	<i>verschil</i>	<i>#DEEL/0!</i>

<b>GlobalGAP</b>	<b>225</b>	<b>TON</b>	<b>GEW. GEM PRIJS</b>	<b>€</b>	<b>12,00</b>	<b>100,0% GAP</b>	<b>#DEEL/0!</b>	<b>SORT(%)</b>	<b>70%</b>	<b>TARR(%)</b>	<b>5,0%</b>
------------------	------------	------------	-----------------------	----------	--------------	-------------------	-----------------	----------------	------------	----------------	-------------