

SAMENVATTING INBRENG HANDEL GELE UIEN T.B.V. BEURSNOTERING

NOORD

GEDANE ZAKEN IN DE ACHTERLIGGENDE WEEK, MET LEVERING BINNEN TERMIJN VAN DRIE WEKEN;

WEEK

41

LEVERING OP WEEK **41** **42** **43** en week **44** t/m MA-DO week **45**

INGEBRACHT VOLUME **2.060 TON BRUTO AF TELER OP AUTO, GELEVERD BINNEN TWEE WEKEN NA AANKOOP**

GEMIDDELDE SORTERING 61,4% OP BASIS VAN SCHATTING
GEMIDDELD TARRAPERCENTAGE 5,0% OP BASIS VAN SCHATTING

GEW. GEMIDDELDE PRIJS € 14,50 PER 100 KG

STANDAARD DEVIATIE € 1,13 PER 100 KG

MEDIAAN € 14,00 PER 100 KG

HOOGSTE EN LAAGSTE TRANSACTIE

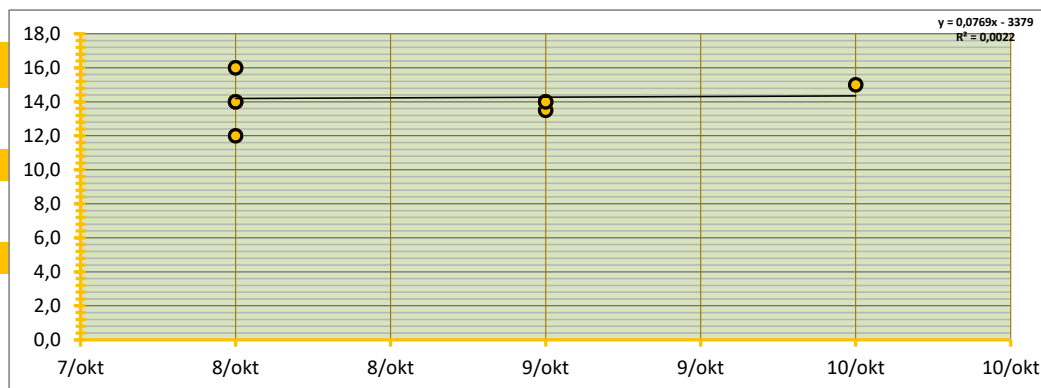
HOOGSTE TRANSACTIE € 16,00 PER 100 KG

LAAGSTE TRANSACTIE € 12,00 PER 100 KG

BETROUWBAARHEIDSINTERVAL (80%)

ONDERGREN (P=0,80) € 13,56 PER 100 KG

BOVENGREN (P=0,80) € 15,45 PER 100 KG



WAARVAN:

Region	Volume (TON)	GEW. GEM PRIJS (€)	onder en bovengrens (€)	verschil (€)	verschil (€)	verschil (€)	verschil (%)	verschil (%)	verschil (%)
Noorden	2.060	14,50	13,56 / 15,45	0,56	0,55	0,57	9%	61%	5,0%
Zuiden	1.440	13,94	13,01 / 14,88					52%	4,5%
GlobalGAP	2.430	14,64						60%	5,0%

GlobalGAP 2.430 TON GEW. GEM PRIJS € 14,64 69,4% GAP € 0,42 SORT(%) 60% TARR(%) 5,0%

SAMENVATTING INBRENG HANDEL GELE UIEN T.B.V. BEURSNOTERING

ZUID

GEDANE ZAKEN IN DE ACHTERLIGGENDE WEEK, MET LEVERING BINNEN TERMIJN VAN DRIE WEKEN;

WEEK

41

LEVERING OP WEEK **41** **42** **43** en week **44** t/m MA-DO week **45**

INGEBRACHT VOLUME **1.440** TON BRUTO AF TELER OP AUTO, GELEVERD BINNEN TWEE WEKEN NA AANKOOP

GEMIDDELDE SORTERING 52,2% OP BASIS VAN SCHATTING

GEMIDDELD TARRAPERCENTAGE 4,5% OP BASIS VAN SCHATTING

GEW. GEMIDDELDE PRIJS **€ 13,94** PER 100 KG

STANDAARD DEVIATIE € 1,11 PER 100 KG

MEDIAAN € 15,00 PER 100 KG

HOOGSTE EN LAAGSTE TRANSACTIE

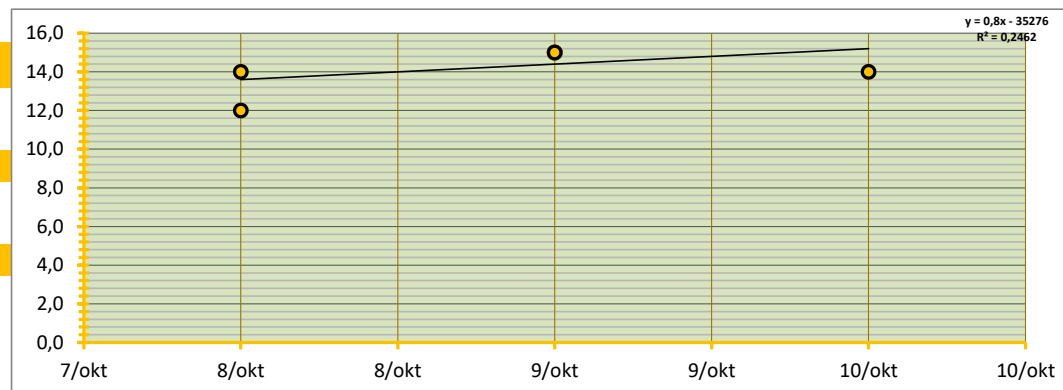
HOOGSTE TRANSACTIE € 15,00 PER 100 KG

LAAGSTE TRANSACTIE € 12,00 PER 100 KG

BETROUWBAARHEIDSINTERVAL (80%)

ONDERGREN (P=0,80) € 13,01 PER 100 KG

BOVENGREN (P=0,80) € 14,88 PER 100 KG



WAARVAN:

	TON	GEW. GEM PRIJS	€	onder en bovengrens:	€	€	SORT(%)	TARR(%)	
Noorden	2.060	TON	14,50	€ 13,56	€ 15,45		61%	5,0%	
Zuiden	1.440	TON	13,94	€ 13,01	€ 14,88		52%	4,5%	
totaal ingebracht	3.500	verschil	€ 0,56	verschil	€ 0,55	€ 0,57	verschil	9%	
GlobalGAP	2.430	TON	€ 14,64	69,4% GAP	€ 0,42	SORT(%)	60%	TARR(%)	5,0%

SAMENVATTING INBRENG HANDEL RODE UIEN T.B.V. BEURSNOTERING

NOORD

GEDANE ZAKEN IN DE ACHTERLIGGENDE WEEK, MET LEVERING BINNEN TERMIJN VAN DRIE WEKEN;

WEEK

41

LEVERING OP WEEK **41** **42** **43** en week **44** t/m MA-DO week **45**

INGEBRACHT VOLUME 615 TON BRUTO AF TELER OP AUTO, GELEVERD BINNEN TWEE WEKEN NA AANKOOP

GEMIDDELDE SORTERING 35,6% OP BASIS VAN SCHATTING
 GEMIDDELD TARRAPERCENTAGE 5,0% OP BASIS VAN SCHATTING

GEW. GEMIDDELDE PRIJS € 19,22 PER 100 KG

STANDAARD DEVIATIE € 1,41 PER 100 KG

MEDIAAN € 19,00 PER 100 KG

HOOGSTE EN LAAGSTE TRANSACTIE

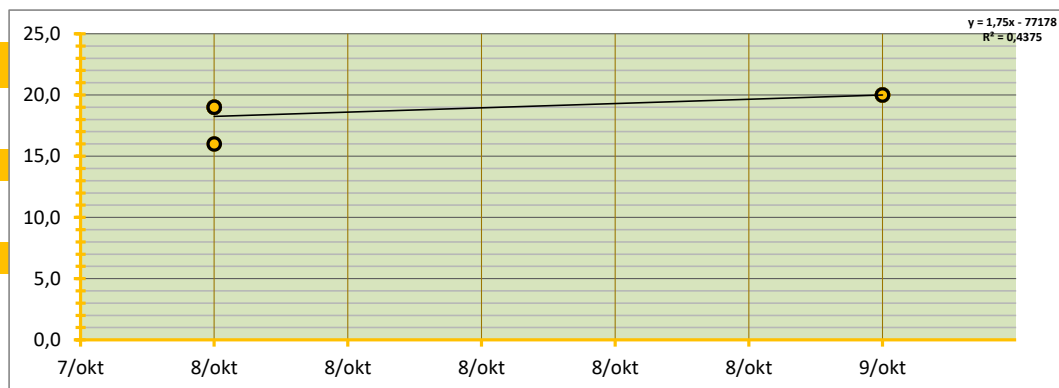
HOOGSTE TRANSACTIE € 20,00 PER 100 KG

LAAGSTE TRANSACTIE € 16,00 PER 100 KG

BETROUWBAARHEIDSINTERVAL (80%)

ONDERGREN (P=0,80) € 18,03 PER 100 KG

BOVENGREN (P=0,80) € 20,41 PER 100 KG



WAARVAN:

Region	TON	GEW. GEM PRIJS	€	onder en bovengrens:	€	€	SORT(%)	TARR(%)	TARR(%)	
Noorden	615	TON	19,22	€ 18,03	€ 20,41		36%		5,0%	
Zuiden	220	TON	19,00	€ 17,81	€ 20,19		53%		5,0%	
totaal ingebracht	835		verschil € 0,22	verschil € 0,22	€ 0,22		verschil -17%	verschil	0,0%	
GlobalGAP	535	TON	GEW. GEM PRIJS € 19,07	64,1% GAP	€ -0,04		SORT(%) 44%	TARR(%)	5,0%	

SAMENVATTING INBRENG HANDEL RODE UIEN T.B.V. BEURSNOTERING

ZUID

GEDANE ZAKEN IN DE ACHTERLIGGENDE WEEK, MET LEVERING BINNEN TERMIJN VAN DRIE WEKEN;

WEEK

LEVERING OP WEEK **41** **42** **43** en week **44** t/m MA-DO week **45**

INGEBRACHT VOLUME **220** TON BRUTO AF TELER OP AUTO, GELEVERD BINNEN TWEE WEKEN NA AANKOOP

GEMIDDELDE SORTERING 52,5% OP BASIS VAN SCHATTING

GEMIDDELD TARRAPERCENTAGE 5,0% OP BASIS VAN SCHATTING

GEW. GEMIDDELDE PRIJS € **19,00** PER 100 KG

STANDAARD DEVIATIE € 1,41 PER 100 KG

MEDIAAN € 19,00 PER 100 KG

HOOGSTE EN LAAGSTE TRANSACTIE

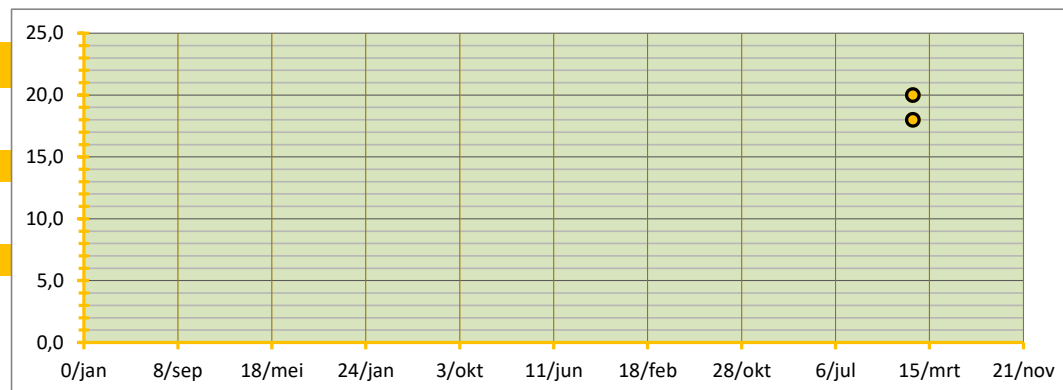
HOOGSTE TRANSACTIE € 20,00 PER 100 KG

LAAGSTE TRANSACTIE € 18,00 PER 100 KG

BETROUWBAARHEIDSINTERVAL (80%)

ONDERGREN (P=0,80) € 17,81 PER 100 KG

BOVENGREN (P=0,80) € 20,19 PER 100 KG



WAARVAN:

Region	Volume (TON)	GEW. GEM PRIJS (€)	onder en bovengrens (€)	Sortering (%)	TARR (%)
Noorden	615	19,22	18,03 - 20,41	36%	5,0%
Zuiden	220	19,00	17,81 - 20,19	53%	5,0%
GlobalGAP	535	19,07	64,1% GAP	44%	5,0%

totaal ingebracht 835 verschil € 0,22 verschil € 0,22 € 0,22 verschil -17% verschil 0,0%