

SAMENVATTING INBRENG HANDEL GELE UIEN T.B.V. BEURSNOTERING

NOORD

GEDANE ZAKEN IN DE ACHTERLIGGENDE WEEK, MET LEVERING BINNEN TERMIJN VAN DRIE WEKEN;

WEEK

40

LEVERING OP WEEK **40** **41** **42** en week **43** t/m MA-DO week **44**

INGEBRACHT VOLUME 1.480 TON BRUTO AF TELER OP AUTO, GELEVERD BINNEN TWEE WEKEN NA AANKOOP

GEMIDDELDE SORTERING 58,8% OP BASIS VAN SCHATTING

GEMIDDELD TARRAPERCENTAGE 4,8% OP BASIS VAN SCHATTING

GEW. GEMIDDELDE PRIJS € 12,38 PER 100 KG

STANDAARD DEVIATIE € 1,50 PER 100 KG

MEDIAAN € 11,50 PER 100 KG

HOOGSTE EN LAAGSTE TRANSACTIE

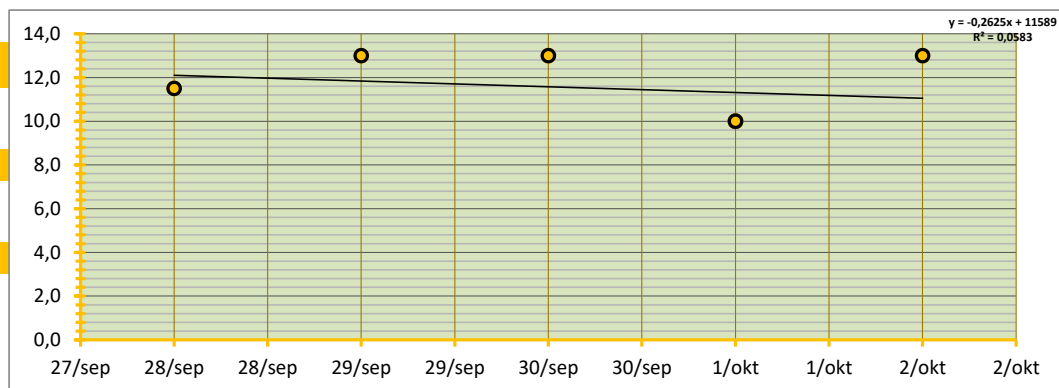
HOOGSTE TRANSACTIE € 13,00 PER 100 KG

LAAGSTE TRANSACTIE € 10,00 PER 100 KG

BETROUWBAARHEIDSINTERVAL (80%)

ONDERGREN (P=0,80) € 11,12 PER 100 KG

BOVENGREN (P=0,80) € 13,64 PER 100 KG



WAARVAN:

	1.480	TON	GEW. GEM PRIJS	€ 12,38	onder en bovengrens:	€ 11,12	€ 13,64	SORT(%)	59%	TARR(%)	4,8%
Noorden	1.480	TON	GEW. GEM PRIJS	€ 12,38	onder en bovengrens:	€ 11,12	€ 13,64	SORT(%)	59%	TARR(%)	4,8%
Zuiden	569	TON	GEW. GEM PRIJS	€ 12,24	onder en bovengrens:	€ 11,21	€ 13,27	SORT(%)	52%	TARR(%)	5,0%
totaal ingebracht	2.049		verschil	€ 0,14	verschil	€ -0,09	€ 0,37	verschil	7%	verschil	-0,2%
GlobalGAP	945	TON	GEW. GEM PRIJS	€ 12,12	46,1% GAP	€ -0,19	SORT(%)	58%	TARR(%)	4,7%	

SAMENVATTING INBRENG HANDEL GELE UIEN T.B.V. BEURSNOTERING

ZUID

GEDANE ZAKEN IN DE ACHTERLIGGENDE WEEK, MET LEVERING BINNEN TERMIJN VAN DRIE WEKEN;

WEEK

40

LEVERING OP WEEK

40

41

42 en week 43

t/m MA-DO week

44

INGEBRACHT VOLUME

569 TON BRUTO AF TELER OP AUTO, GELEVERD BINNEN TWEE WEKEN NA AANKOOP

GEMIDDELDE SORTERING

51,8% OP BASIS VAN SCHATTING

GEMIDDELD TARRAPERCENTAGE

5,0% OP BASIS VAN SCHATTING

GEW. GEMIDDELDE PRIJS

€ **12,24** PER 100 KG

STANDAARD DEVIATIE

€ 1,22 PER 100 KG

MEDIAAN

€ 12,00 PER 100 KG

HOOGSTE EN LAAGSTE TRANSACTIE

HOOGSTE TRANSACTIE

€ 13,50 PER 100 KG

LAAGSTE TRANSACTIE

€ 10,00 PER 100 KG

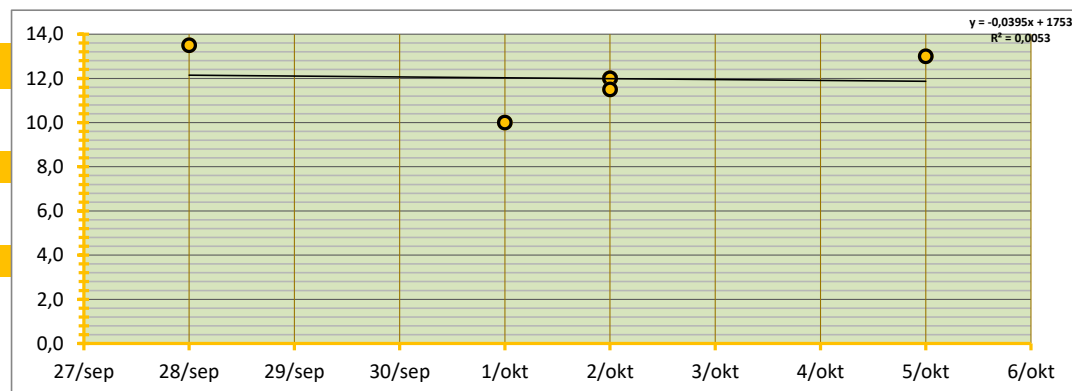
BETROUWBAARHEIDSINTERVAL (80%)

ONDERGREN (P=0,80)

€ 11,21 PER 100 KG

BOVENGREN (P=0,80)

€ 13,27 PER 100 KG



WAARVAN:

	TON	GEW. GEM PRIJS	€	onder en bovengrens:	€	€	SORT(%)	TARR(%)	
Noorden	1.480	GEW. GEM PRIJS	€ 12,38	€ 11,12	€ 13,64		59%	4,8%	
Zuiden	569	GEW. GEM PRIJS	€ 12,24	€ 11,21	€ 13,27		52%	5,0%	
totaal ingebracht	2.049	verschil	€ 0,14	verschil	€ -0,09	€ 0,37	verschil	7%	
GlobalGAP	945	TON	€ 12,12	46,1% GAP	€ -0,19	SORT(%)	58%	TARR(%)	4,7%

SAMENVATTING INBRENG HANDEL RODE UIEN T.B.V. BEURSNOTERING

NOORD

GEDANE ZAKEN IN DE ACHTERLIGGENDE WEEK, MET LEVERING BINNEN TERMIJN VAN DRIE WEKEN;

WEEK

40

LEVERING OP WEEK **40** **41** **42** en week **43** t/m MA-DO week **44**

INGEBRACHT VOLUME **280 TON BRUTO AF TELER OP AUTO, GELEVERD BINNEN TWEE WEKEN NA AANKOOP**

GEMIDDELTE SORTERING 60,0% OP BASIS VAN SCHATTING
 GEMIDDELD TARRAPERCENTAGE 5,0% OP BASIS VAN SCHATTING

GEW. GEMIDDELTE PRIJS **€ 16,00 PER 100 KG**

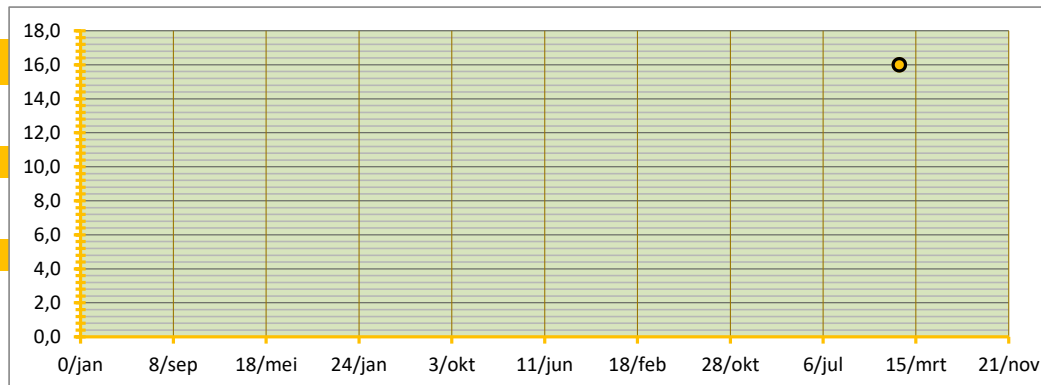
STANDAARD DEVIATIE #DEEL/0! PER 100 KG
 MEDIAAN € 16,00 PER 100 KG

HOOGSTE EN LAAGSTE TRANSACTIE

HOOGSTE TRANSACTIE € 16,00 PER 100 KG
 LAAGSTE TRANSACTIE € 16,00 PER 100 KG

BETROUWBAARHEIDSINTERVAL (80%)

ONDERGREN (P=0,80) #DEEL/0! PER 100 KG
 BOVENGREN (P=0,80) #DEEL/0! PER 100 KG



WAARVAN:

	280	TON	GEW. GEM PRIJS	€ 16,00	onder en bovengrens:	#DEEL/0!	#DEEL/0!	SORT(%)	60%	TARR(%)	5,0%
Noorden	280	TON	GEW. GEM PRIJS	€ 16,00	onder en bovengrens:	#DEEL/0!	#DEEL/0!	SORT(%)	60%	TARR(%)	5,0%
Zuiden	0	TON	GEW. GEM PRIJS	#DEEL/0!	onder en bovengrens:	#DEEL/0!	#DEEL/0!	SORT(%)	#####	TARR(%)	#DEEL/0!
totaal ingebracht	280		verschil	#DEEL/0!	verschil	#DEEL/0!	#DEEL/0!	verschil	#DEEL/0!	verschil	#DEEL/0!
GlobalGAP	280	TON	GEW. GEM PRIJS	€ 16,00	100,0% GAP	#DEEL/0!	SORT(%)	60%	TARR(%)	5,0%	

SAMENVATTING INBRENG HANDEL RODE UIEN T.B.V. BEURSNOTERING

ZUID

GEDANE ZAKEN IN DE ACHTERLIGGENDE WEEK, MET LEVERING BINNEN TERMIJN VAN DRIE WEKEN;

WEEK

LEVERING OP WEEK **40** **41** **42** en week **43** t/m MA-DO week **44**

INGEBRACHT VOLUME **0** TON BRUTO AF TELER OP AUTO, GELEVERD BINNEN TWEE WEKEN NA AANKOOP

GEMIDDELDE SORTERING #DEEL/0! OP BASIS VAN SCHATTING
 GEMIDDELD TARRAPERCENTAGE #DEEL/0! OP BASIS VAN SCHATTING

GEW. GEMIDDELDE PRIJS **#DEEL/0!** PER 100 KG

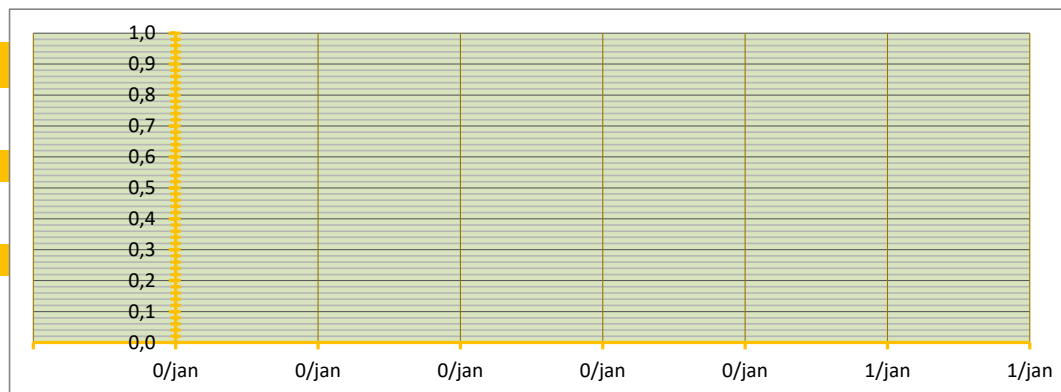
STANDAARD DEVIATIE #DEEL/0! PER 100 KG
 MEDIAAN #GETAL! PER 100 KG

HOOGSTE EN LAAGSTE TRANSACTIE

HOOGSTE TRANSACTIE € - PER 100 KG
 LAAGSTE TRANSACTIE € - PER 100 KG

BETROUWBAARHEIDSINTERVAL (80%)

ONDERGREN (P=0,80) #DEEL/0! PER 100 KG
 BOVENGREN (P=0,80) #DEEL/0! PER 100 KG



WAARVAN:

Noorden	280	TON	GEW. GEM PRIJS	€ 16,00	onder en bovengrens:	#DEEL/0!	#DEEL/0!	SORT(%)	60%	TARR(%)	5,0%
Zuiden	0	TON	GEW. GEM PRIJS	#DEEL/0!	onder en bovengrens:	#DEEL/0!	#DEEL/0!	SORT(%)	#####	TARR(%)	#DEEL/0!
<i>totaal ingebracht</i>	280		<i>verschil</i>	#DEEL/0!	<i>verschil</i>	#DEEL/0!	#DEEL/0!	<i>verschil</i>	#DEEL/0!	<i>verschil</i>	#DEEL/0!
GlobalGAP	280	TON	GEW. GEM PRIJS	€ 16,00	100,0% GAP	#DEEL/0!	SORT(%)	60%	TARR(%)	5,0%	