

SAMENVATTING INBRENG HANDEL GELE UIEN T.B.V. BEURSNOTERING

NOORD

GEDANE ZAKEN IN DE ACHTERLIGGENDE WEEK, MET LEVERING BINNEN TERMIJN VAN DRIE WEKEN;

WEEK

18

LEVERING OP WEEK **18** **19** **20** en week **21** t/m MA-DO week **22**

INGEBRACHT VOLUME 560 TON BRUTO AF TELER OP AUTO, GELEVERD BINNEN TWEE WEKEN NA AANKOOP

GEMIDDELDE SORTERING 64,0% OP BASIS VAN SCHATTING
GEMIDDELD TARRAPERCENTAGE 7,4% OP BASIS VAN SCHATTING

GEW. GEMIDDELDE PRIJS € 12,36 PER 100 KG

STANDAARD DEVIATIE € 1,15 PER 100 KG

MEDIAAN € 13,00 PER 100 KG

HOOGSTE EN LAAGSTE TRANSACTIE

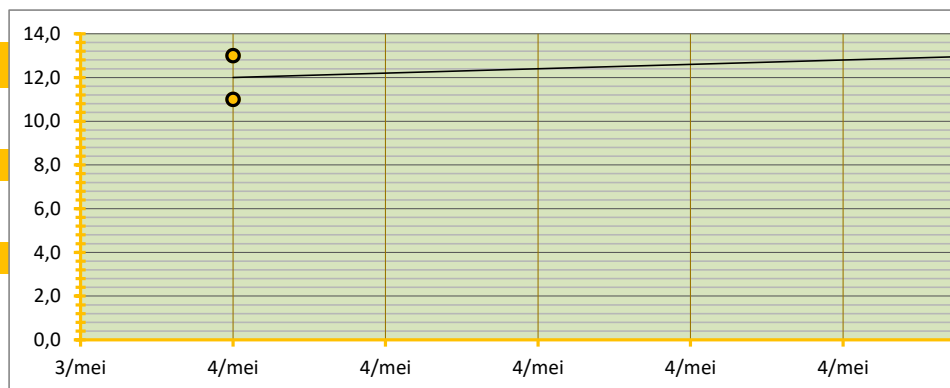
HOOGSTE TRANSACTIE € 13,00 PER 100 KG

LAAGSTE TRANSACTIE € 11,00 PER 100 KG

BETROUWBAARHEIDSINTERVAL (80%)


ONDERGREN (P=0,80) € 11,39 PER 100 KG

BOVENGREN (P=0,80) € 13,33 PER 100 KG



WAARVAN:

Region	Volume (TON)	GEW. GEM PRIJS	€	onder en bovengrens:	€	€	SORT(%)	
Noorden	560	TON	12,36	€ 11,39	€ 13,33		64%	
Zuiden	0	TON	#DEEL/0!	#DEEL/0!	#DEEL/0!		#DEEL/0!	#DEEL/0!
totaal ingebracht	560	verschil	#DEEL/0!	verschil	#DEEL/0!	#DEEL/0!	verschil	#DEEL/0!
GlobalGAP	380	TON	GEW. GEM PRIJS € 13,00	67,9% GAP	#DEEL/0!	SORT(%)	XXX	



5/mei	
TARR(%)	7,4%
TARR(%)	#DEEL/0!
verschil	#DEEL/0!
TARR(%)	XXX

SAMENVATTING INBRENG HANDEL GELE UIEN T.B.V. BEURSNOTERING

ZUID

GEDANE ZAKEN IN DE ACHTERLIGGENDE WEEK, MET LEVERING BINNEN TERMIJN VAN DRIE WEKEN;

WEEK

18

LEVERING OP WEEK **18** **19** **20** en week **21** t/m MA-DO week **22**

INGEBRACHT VOLUME **0** TON BRUTO AF TELER OP AUTO, GELEVERD BINNEN TWEE WEKEN NA AANKOOP

GEMIDDELDE SORTERING #DEEL/0! OP BASIS VAN SCHATTING
 GEMIDDELD TARRAPERCENTAGE #DEEL/0! OP BASIS VAN SCHATTING

GEW. GEMIDDELDE PRIJS **#DEEL/0!** PER 100 KG

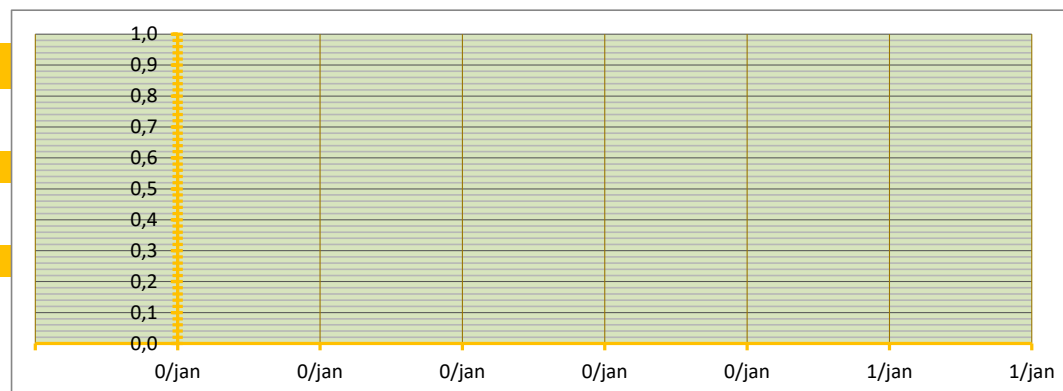
STANDAARD DEVIATIE #DEEL/0! PER 100 KG
 MEDIAAN #GETAL! PER 100 KG

HOOGSTE EN LAAGSTE TRANSACTIE

HOOGSTE TRANSACTIE € - PER 100 KG
 LAAGSTE TRANSACTIE € - PER 100 KG

BETROUWBAARHEIDSINTERVAL (80%)

ONDERGREN (P=0,80) #DEEL/0! PER 100 KG
 BOVENGREN (P=0,80) #DEEL/0! PER 100 KG



WAARVAN:

Noorden	560	TON	GEW. GEM PRIJS	€ 12,36	onder en bovengrens:	€ 11,39	€ 13,33	SORT(%)	64%	TARR(%)	7,4%
Zuiden	0	TON	GEW. GEM PRIJS	#DEEL/0!	onder en bovengrens:	#DEEL/0!	#DEEL/0!	SORT(%)	#####	TARR(%)	#DEEL/0!
GlobalGAP	380	TON	GEW. GEM PRIJS	€ 13,00	67,9% GAP	#DEEL/0!	SORT(%)	XXX	TARR(%)	XXX	
totaal ingebracht	560		verschil	#DEEL/0!	verschil	#DEEL/0!	#DEEL/0!	verschil	#DEEL/0!	verschil	#DEEL/0!

SAMENVATTING INBRENG HANDEL RODE UIEN T.B.V. BEURSNOTERING

NOORD

GEDANE ZAKEN IN DE ACHTERLIGGENDE WEEK, MET LEVERING BINNEN TERMIJN VAN DRIE WEKEN;

WEEK

18

LEVERING OP WEEK **18** **19** **20** en week **21** t/m MA-DO week **22**

INGEBRACHT VOLUME 400 TON BRUTO AF TELER OP AUTO, GELEVERD BINNEN TWEE WEKEN NA AANKOOP

GEMIDDELDE SORTERING 58,8% OP BASIS VAN SCHATTING
 GEMIDDELD TARRAPERCENTAGE 5,0% OP BASIS VAN SCHATTING

GEW. GEMIDDELDE PRIJS € 25,23 PER 100 KG

STANDAARD DEVIATIE € 0,58 PER 100 KG

MEDIAAN € 25,00 PER 100 KG

HOOGSTE EN LAAGSTE TRANSACTIE

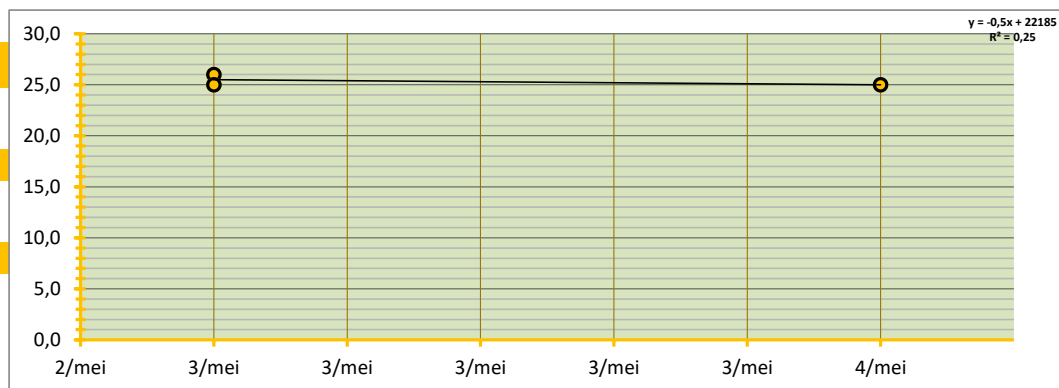
HOOGSTE TRANSACTIE € 26,00 PER 100 KG

LAAGSTE TRANSACTIE € 25,00 PER 100 KG

BETROUWBAARHEIDSINTERVAL (80%)

ONDERGREN (P=0,80) € 24,74 PER 100 KG

BOVENGREN (P=0,80) € 25,71 PER 100 KG



WAARVAN:

Noorden	400	TON	GEW. GEM PRIJS	€ 25,23	onder en bovengrens:	€ 24,74	€ 25,71	SORT(%)	59%	TARR(%)	5,0%
Zuiden	0	TON	GEW. GEM PRIJS	#DEEL/0!	onder en bovengrens:	#DEEL/0!	#DEEL/0!	SORT(%)	#####	TARR(%)	#DEEL/0!
totaal ingebracht	400		verschil	#DEEL/0!	verschil	#DEEL/0!	#DEEL/0!	verschil	#DEEL/0!	verschil	#DEEL/0!
GlobalGAP	230	TON	GEW. GEM PRIJS	€ 25,50		57,5% GAP	#DEEL/0!	SORT(%)	XXX	TARR(%)	XXX

SAMENVATTING INBRENG HANDEL RODE UIEN T.B.V. BEURSNOTERING

ZUID

GEDANE ZAKEN IN DE ACHTERLIGGENDE WEEK, MET LEVERING BINNEN TERMIJN VAN DRIE WEKEN;

WEEK

LEVERING OP WEEK **18** **19** **20** en week **21** t/m MA-DO week **22**

INGEBRACHT VOLUME **0** TON BRUTO AF TELER OP AUTO, GELEVERD BINNEN TWEE WEKEN NA AANKOOP

GEMIDDELDE SORTERING #DEEL/0! OP BASIS VAN SCHATTING
 GEMIDDELD TARRAPERCENTAGE #DEEL/0! OP BASIS VAN SCHATTING

GEW. GEMIDDELDE PRIJS **#DEEL/0!** PER 100 KG

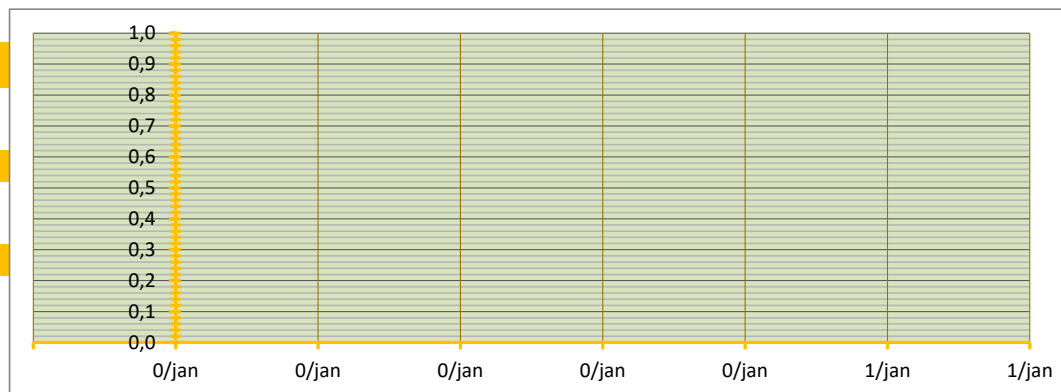
STANDAARD DEVIATIE #DEEL/0! PER 100 KG
 MEDIAAN #GETAL! PER 100 KG

HOOGSTE EN LAAGSTE TRANSACTIE

HOOGSTE TRANSACTIE € - PER 100 KG
 LAAGSTE TRANSACTIE € - PER 100 KG

BETROUWBAARHEIDSINTERVAL (80%)

ONDERGREN (P=0,80) #DEEL/0! PER 100 KG
 BOVENGREN (P=0,80) #DEEL/0! PER 100 KG



WAARVAN:

Noorden	400	TON	GEW. GEM PRIJS	€ 25,23	onder en bovengrens:	€ 24,74	€ 25,71	SORT(%)	59%	TARR(%)	5,0%
Zuiden	0	TON	GEW. GEM PRIJS	#DEEL/0!	onder en bovengrens:	#DEEL/0!	#DEEL/0!	SORT(%)	#####	TARR(%)	#DEEL/0!
<i> totaal ingebracht </i>	<i> 400 </i>		<i> verschil </i>	<i> #DEEL/0! </i>	<i> verschil </i>	<i> #DEEL/0! </i>	<i> #DEEL/0! </i>	<i> verschil </i>	<i> #DEEL/0! </i>	<i> verschil </i>	<i> #DEEL/0! </i>
GlobalGAP	230	TON	GEW. GEM PRIJS	€ 25,50	57,5% GAP	#DEEL/0!	SORT(%)	XXX	TARR(%)	XXX	