

SAMENVATTING INBRENG HANDEL RODE UIEN T.B.V. BEURSNOTERING

NOORD

GEDANE ZAKEN IN DE ACHTERLIGGENDE WEEK, MET LEVERING BINNEN TERMIJN VAN DRIE WEKEN;

WEEK

15

LEVERING OP WEEK **15** **16** **17** en week **18** t/m MA-DO week **19**

INGEBRACHT VOLUME **130** TON BRUTO AF TELER OP AUTO, GELEVERD BINNEN TWEE WEKEN NA AANKOOP

GEMIDDELDE SORTERING 60,0% OP BASIS VAN SCHATTING

GEMIDDELD TARRAPERCENTAGE 10,0% OP BASIS VAN SCHATTING

GEW. GEMIDDELDE PRIJS € **16,00** PER 100 KG

STANDAARD DEVIATIE #DEEL/0! PER 100 KG

MEDIAAN € 16,00 PER 100 KG

HOOGSTE EN LAAGSTE TRANSACTIE

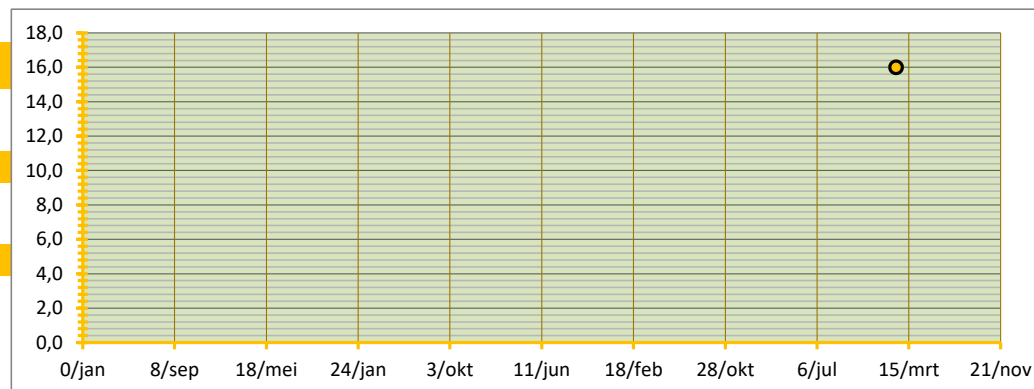
HOOGSTE TRANSACTIE € 16,00 PER 100 KG

LAAGSTE TRANSACTIE € 16,00 PER 100 KG

BETROUWBAARHEIDSINTERVAL (80%)

ONDERGREN (P=0,80) #DEEL/0! PER 100 KG

BOVENGREN (P=0,80) #DEEL/0! PER 100 KG



WAARVAN:

Region	Volume (TON)	Unit	Price (€)	Sort (%)	Tarr (%)
Noorden	130	TON	16,00	60%	10,0%
Zuiden	520	TON	17,27	61%	5,1%
GlobalGAP	70	TON	19,00	70%	6,0%

totaal ingebracht 650 verschil € -1,27 verschil #DEEL/0! #DEEL/0! verschil -1% verschil 4,9%

verschil € -1,27 verschil #DEEL/0! #DEEL/0! verschil -1% verschil 4,9%

verschil € -1,27 verschil #DEEL/0! #DEEL/0! verschil -1% verschil 4,9%

SAMENVATTING INBRENG HANDEL RODE UIEN T.B.V. BEURSNOTERING

ZUID

GEDANE ZAKEN IN DE ACHTERLIGGENDE WEEK, MET LEVERING BINNEN TERMIJN VAN DRIE WEKEN;

WEEK

LEVERING OP WEEK	15	16	17 en week 18	t/m MA-DO week	19
------------------	----	----	---------------	----------------	----

INGEBRACHT VOLUME **520 TON BRUTO AF TELER OP AUTO, GELEVERD BINNEN TWEE WEKEN NA AANKOOP**

GEMIDDELDE SORTERING 61,3% OP BASIS VAN SCHATTING
 GEMIDDELD TARRAPERCENTAGE 5,1% OP BASIS VAN SCHATTING

GEW. GEMIDDELDE PRIJS € **17,27** PER 100 KG

STANDAARD DEVIATIE € 1,41 PER 100 KG

MEDIAAN € 18,00 PER 100 KG

HOOGSTE EN LAAGSTE TRANSACTIE

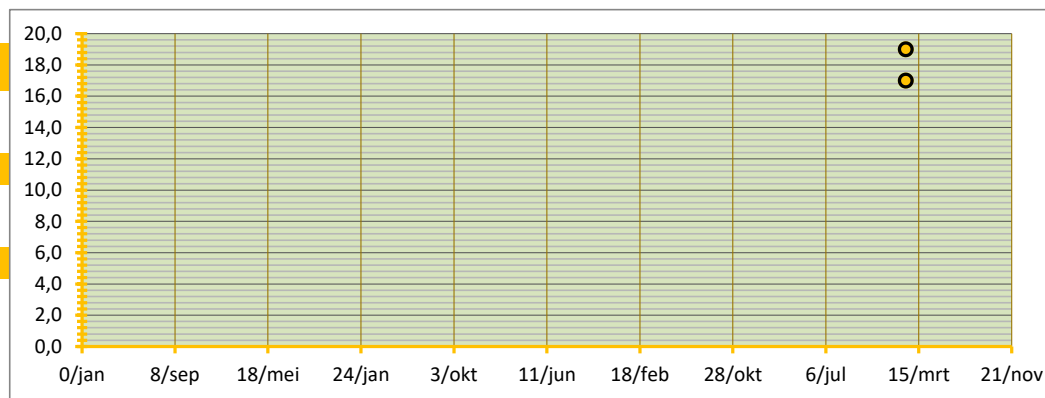
HOOGSTE TRANSACTIE € 19,00 PER 100 KG

LAAGSTE TRANSACTIE € 17,00 PER 100 KG

BETROUWBAARHEIDSINTERVAL (80%)

ONDERGREN (P=0,80) € 16,08 PER 100 KG

BOVENGREN (P=0,80) € 18,46 PER 100 KG



WAARVAN:

Region	Volume (TON)	GEW. GEM PRIJS (€)	onder en bovengrens:	#DEEL/0!	#DEEL/0!	SORT(%)	TARR(%)	verschil
Noorden	130	16,00				60%	10,0%	
Zuiden	520	17,27		16,08	18,46	61%	5,1%	
totaal ingebracht	650	verschil € -1,27	verschil	#DEEL/0!	#DEEL/0!	verschil -1%	verschil 4,9%	
GlobalGAP	70	19,00	10,8% GAP	€ 2,37	SORT(%)	70%	TARR(%)	6,0%

SAMENVATTING INBRENG HANDEL GELE UIEN T.B.V. BEURSNOTERING

NOORD

GEDANE ZAKEN IN DE ACHTERLIGGENDE WEEK, MET LEVERING BINNEN TERMIJN VAN DRIE WEKEN;

WEEK

15

LEVERING OP WEEK 15 16 17 en week 18 t/m MA-DO week 19

INGEBRACHT VOLUME **1.430 TON BRUTO AF TELER OP AUTO, GELEVERD BINNEN TWEE WEKEN NA AANKOOP**

GEMIDDELTE SORTERING 60,3% OP BASIS VAN SCHATTING

GEMIDDELD TARRAPERCENTAGE 5,9% OP BASIS VAN SCHATTING

GEW. GEMIDDELTE PRIJS **€ 13,25 PER 100 KG**

STANDAARD DEVIATIE € 0,80 PER 100 KG

MEDIAAN € 13,75 PER 100 KG

HOOGSTE EN LAAGSTE TRANSACTIE

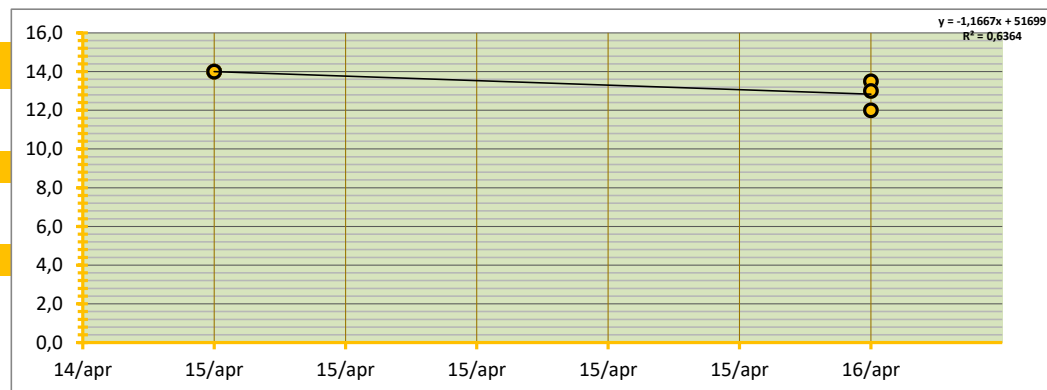
HOOGSTE TRANSACTIE € 14,00 PER 100 KG

LAAGSTE TRANSACTIE € 12,00 PER 100 KG

BETROUWBAARHEIDSINTERVAL (80%)

ONDERGREN (P=0,80) € 12,58 PER 100 KG

BOVENGREN (P=0,80) € 13,92 PER 100 KG



WAARVAN:

	1.430	TON	GEW. GEM PRIJS	€ 13,25	onder en bovengrens:	€ 12,58	€ 13,92	SORT(%)	60%	TARR(%)	5,9%
Noorden	1.430	TON	GEW. GEM PRIJS	€ 13,25	onder en bovengrens:	€ 12,58	€ 13,92	SORT(%)	60%	TARR(%)	5,9%
Zuiden	500	TON	GEW. GEM PRIJS	€ 14,23	onder en bovengrens:	€ 13,81	€ 14,65	SORT(%)	68%	TARR(%)	7,2%
totaal ingebracht	1.930		verschil	€ -0,98	verschil	€ -1,23	€ -0,73	verschil	-8%	verschil	-1,3%
GlobalGAP	600	TON	GEW. GEM PRIJS	€ 12,33	31,1% GAP	€ -1,41	SORT(%)	62%	TARR(%)	5,0%	

SAMENVATTING INBRENG HANDEL GELE UIEN T.B.V. BEURSNOTERING

ZUID

GEDANE ZAKEN IN DE ACHTERLIGGENDE WEEK, MET LEVERING BINNEN TERMIJN VAN DRIE WEKEN;

WEEK

15

LEVERING OP WEEK **15** **16** **17** en week **18** t/m MA-DO week **19**

INGEBRACHT VOLUME **500** TON BRUTO AF TELER OP AUTO, GELEVERD BINNEN TWEE WEKEN NA AANKOOP

GEMIDDELDE SORTERING 67,9% OP BASIS VAN SCHATTING
 GEMIDDELD TARRAPERCENTAGE 7,2% OP BASIS VAN SCHATTING

GEW. GEMIDDELDE PRIJS € 14,23 PER 100 KG

STANDAARD DEVIATIE € 0,50 PER 100 KG

MEDIAAN € 14,00 PER 100 KG

HOOGSTE EN LAAGSTE TRANSACTIE

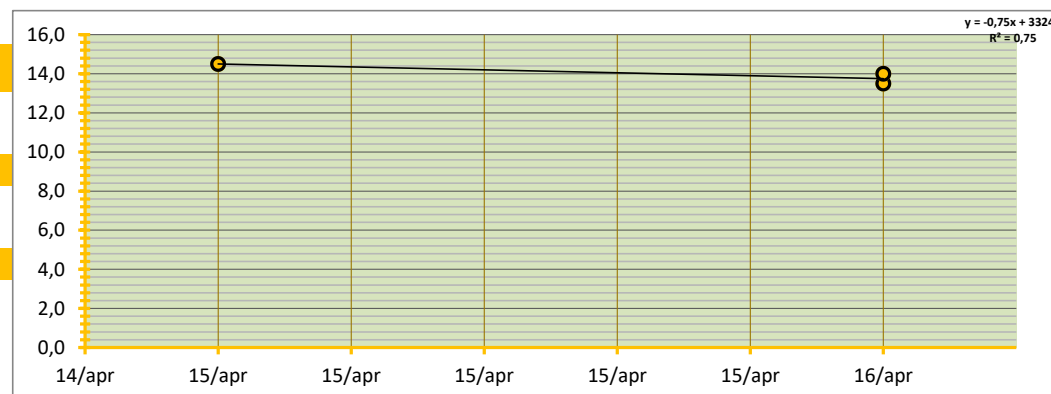
HOOGSTE TRANSACTIE € 14,50 PER 100 KG

LAAGSTE TRANSACTIE € 13,50 PER 100 KG

BETROUWBAARHEIDSINTERVAL (80%)

ONDERGREN (P=0,80) € 13,81 PER 100 KG

BOVENGREN (P=0,80) € 14,65 PER 100 KG



WAARVAN:

Region	Volume (TON)	GEW. GEM PRIJS (€)	onder en bovengrens (€)	Sortering (%)	TARR (%)	verschil (%)
Noorden	1.430	13,25	€ 12,58 € 13,92	60%	5,9%	
Zuiden	500	14,23	€ 13,81 € 14,65	68%	7,2%	
totaal ingebracht	1.930	verschil € -0,98	verschil € -1,23 € -0,73	verschil -8%	verschil -1,3%	

GlobalGAP	600 TON	GEW. GEM PRIJS € 12,33	31,1% GAP	€ -1,41	SORT (%) 62%	TARR (%) 5,0%
------------------	----------------	-------------------------------	------------------	----------------	---------------------	----------------------